

YANHAAS
POLL

LA PLATAFORMA DE OPINIÓN PÚBLICA EN COLOMBIA

Track semanal de Opinión Pública

18 de Junio 2018

Estudio No. 122

FICHA TÉCNICA

Muestreo

Para la realización de encuestas telefónicas y personales, se utiliza un muestreo por cuotas seleccionando casos según criterios de género, edad, estrato socioeconómico y ocupación, mediante la utilización de series telefónicas disponibles para cada uno de los estratos socioeconómicos en las diferentes ciudades o de estrato en el caso de las encuestas personales en lugares de alta afluencia. Dentro de cada estrato, se realiza la marcación de número telefónicos mediante la implementación de tablas de números aleatorios o en los lugares de afluencia se realiza una selección sistemática de las personas. Adicionalmente, se establecen de antemano márgenes de error y de confiabilidad esperados. Los resultados se ajustan con base en los factores de ponderación según las variables de estudio.

Muestra semanal

905 casos, 905 encuestas realizadas telefónicamente. Margen de error 3,26% con un nivel de confianza del 95%

Temas por los que se indagó / Personajes

Aprobación presidencial, aprobación equipo ministerial, aprobación implementación de acuerdos con las FARC, Reforma Tributaria, gestión de la corrupción, aprobación de la gestión del proceso de paz con el ELN, estado de la economía del país, optimismo acerca del futuro del país / Juan Manuel Santos, equipo ministerial

Universo

Colombianos, hombres y mujeres mayores de 18 años, habitantes de las ciudades principales (Bogotá, Medellín, Cali, Barranquilla, Bucaramanga, Pasto, Pereira, Ibagué, Manizazles, Cartagena, Cúcuta)

Metodología

Encuestas telefónicas a través de.

Fecha de campo

Martes 12, Miércoles 13 Jueves 14 de Junio de 2018

Preguntas concretas

Remitirse al cuestionario de preguntas

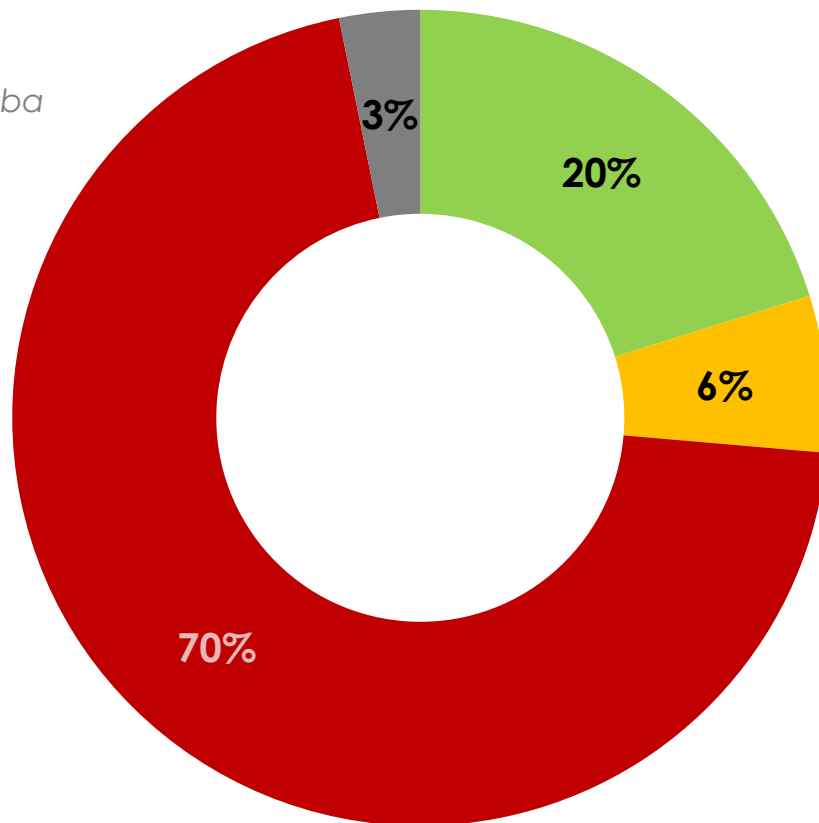
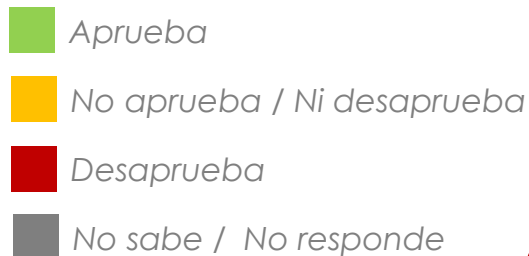


GOBIERNO Y POLÍTICA

YANHAAS
ADVANCED MARKET RESEARCH

ADVANCED TECHNOLOGIES | ADVANCED METHODOLOGIES | ADVANCED TALENT | ADVANCED INNOVATIONS





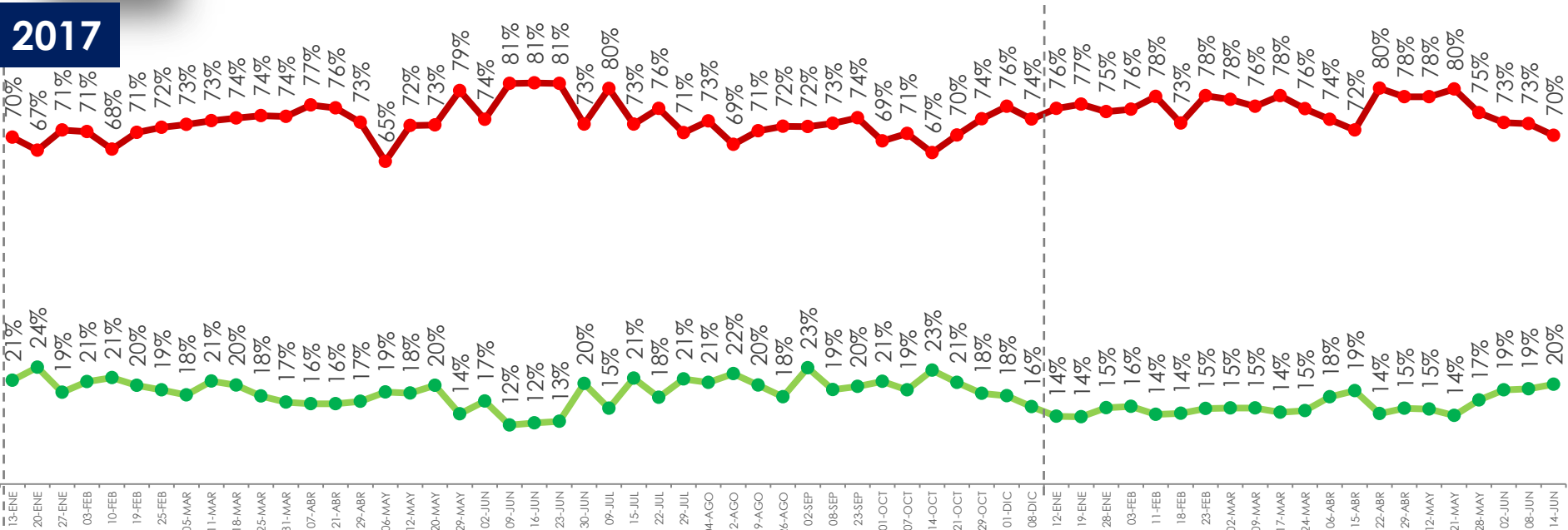
BR: Total encuestas realizadas en la última semana (905)

1. Independiente de su posición política, ¿Usted aprueba o desaprueba la forma como Juan Manuel Santos está conduciendo su gobierno?



■ *Aprueba Colombia* ■ *Desaprueba Colombia*

2018



BR: Total encuestas realizadas en la última semana (905)

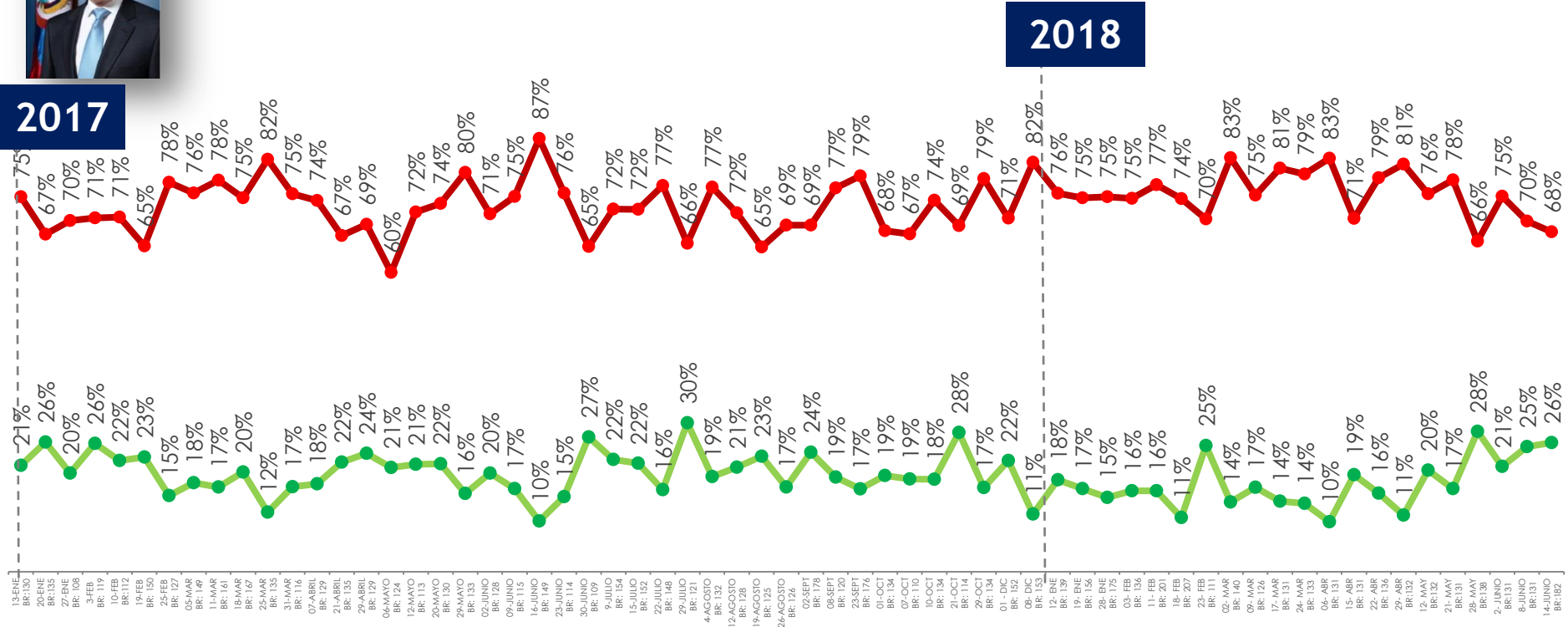
Se excluyen opciones: Ni aprueba ni desaprueba (5,4%) y No sabe/No responde (6,8%)

1. Independiente de su posición política, ¿Usted aprueba o desaprueba la forma como Juan Manuel Santos está conduciendo su gobierno?



■ Aprueba Colombia ■ Desaprueba Colombia

Lo que piensan los «Nativos digitales» (personas entre 18 y 24 años)



BR: Encuestados entre 18 y 24 años de edad

Se excluyen opciones: Ni aprueba ni desaprueba (3,3%) y No sabe/No responde (4,3%)

1. Independiente de su posición política, ¿Usted aprueba o desaprueba la forma como Juan Manuel Santos está conduciendo su gobierno?

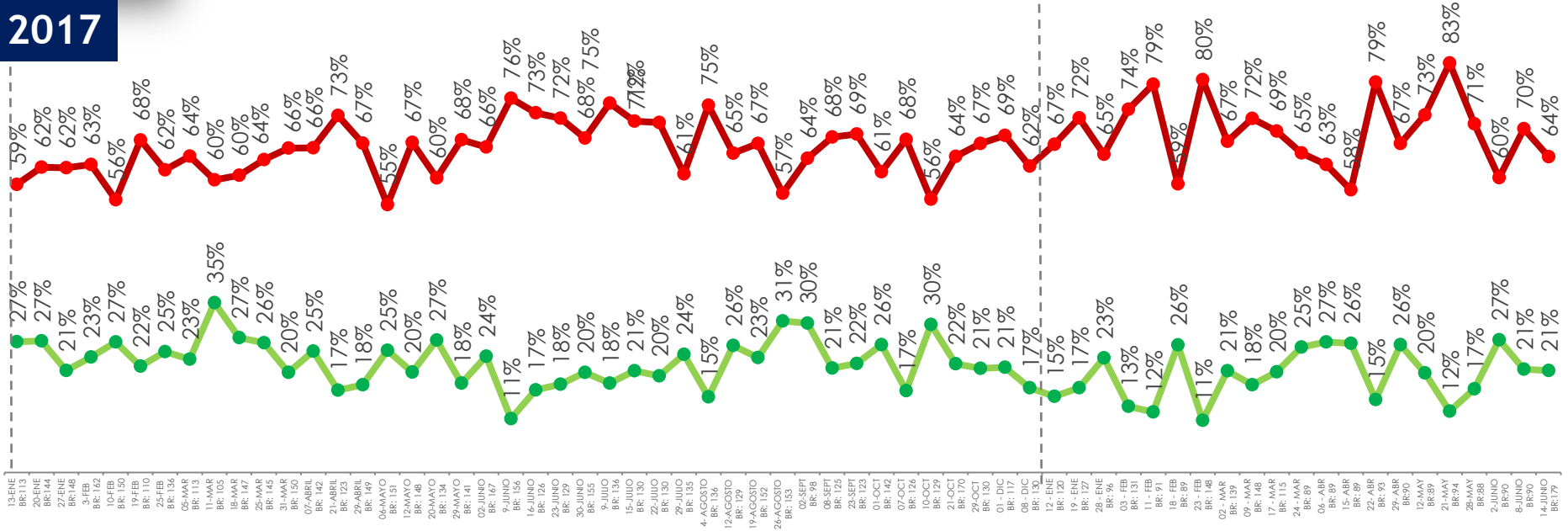


■ Aprueba Colombia ■ Desaprueba Colombia

Lo que piensan los «Baby boomers» (personas mayores de 55 años)

2017

2018



BR: Encuestados mayores de 55 años

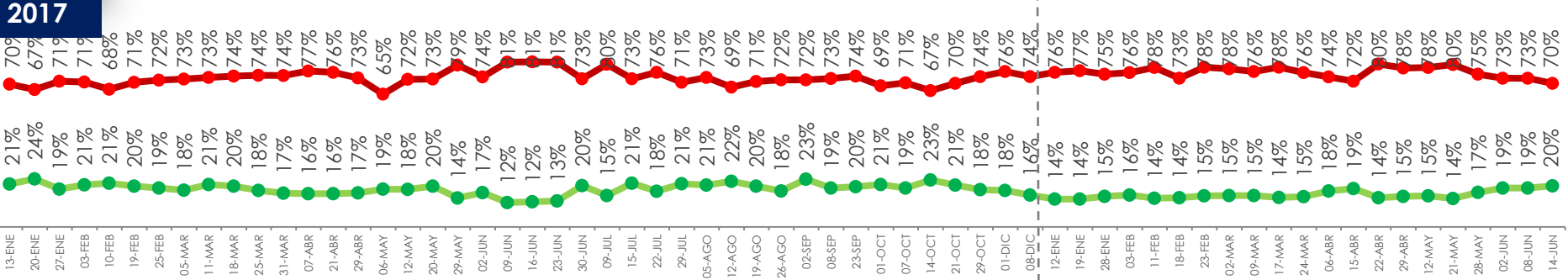
Se excluyen opciones: Ni aprueba ni desaprueba (10,5%) y No sabe/No responde (13,4%)

1. Independiente de su posición política, ¿Usted aprueba o desaprueba la forma como Juan Manuel Santos está conduciendo su gobierno?



■ Aprueba Colombia ■ Desaprueba Colombia

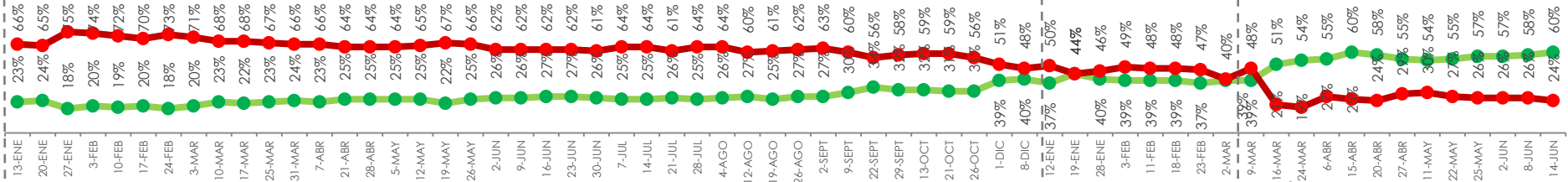
2018



BR: Total encuestas realizadas en la última semana (905)



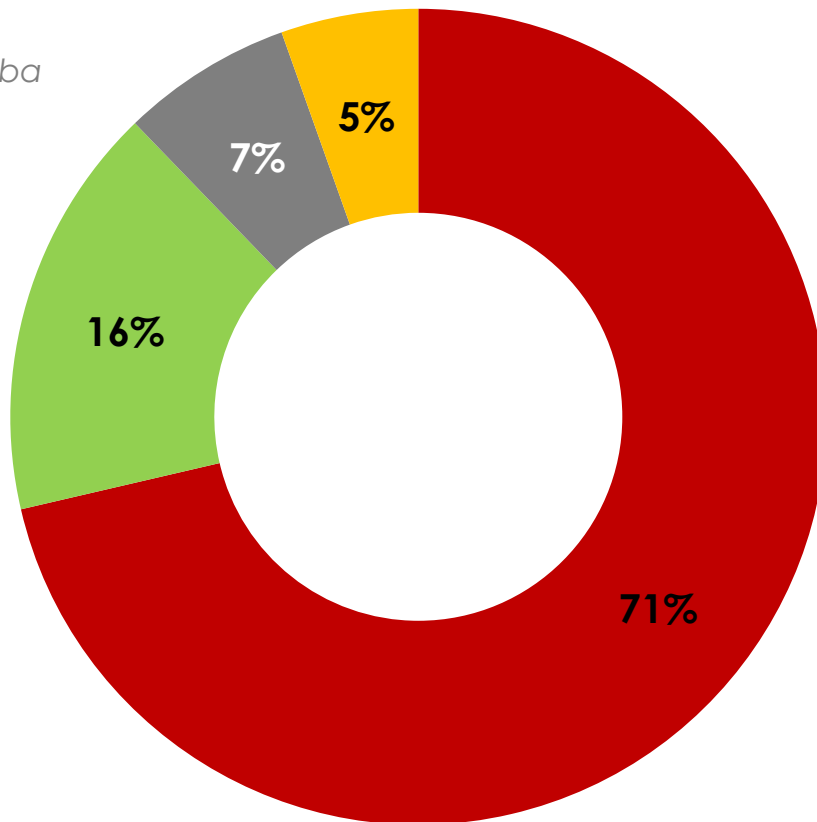
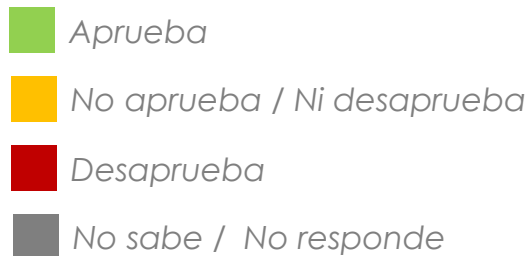
■ Aprueba Chile ■ Desaprueba Chile



Inicio Sebastián Piñera

BR: Total encuestas realizadas en Chile en la última semana (***)

1. Independiente de su posición política, ¿Usted aprueba o desaprueba la forma como Juan Manuel Santos está conduciendo su gobierno?



BR: Total encuestas realizadas en la última semana (905)

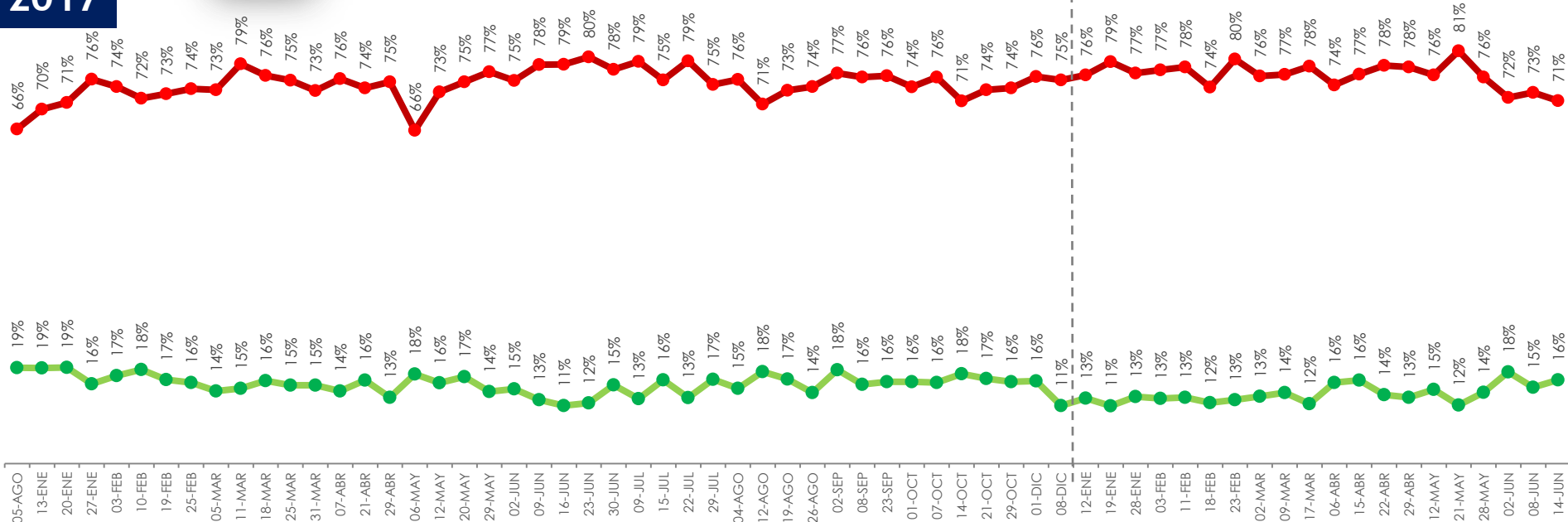
1.1 ¿Aprueba o desaprueba usted el desempeño del actual equipo de ministras y ministros del presidente Juan Manuel Santos?



■ Aprueba Colombia ■ Desaprueba Colombia

2018

2017



BR: Total encuestas realizadas en la última semana (905)

Se excluyen opciones: Ni aprueba ni desaprueba (5,4%) y No sabe/No responde (6,8%)

1.1 ¿Aprueba o desaprueba usted el desempeño del actual equipo de ministras y ministros del presidente Juan Manuel Santos?

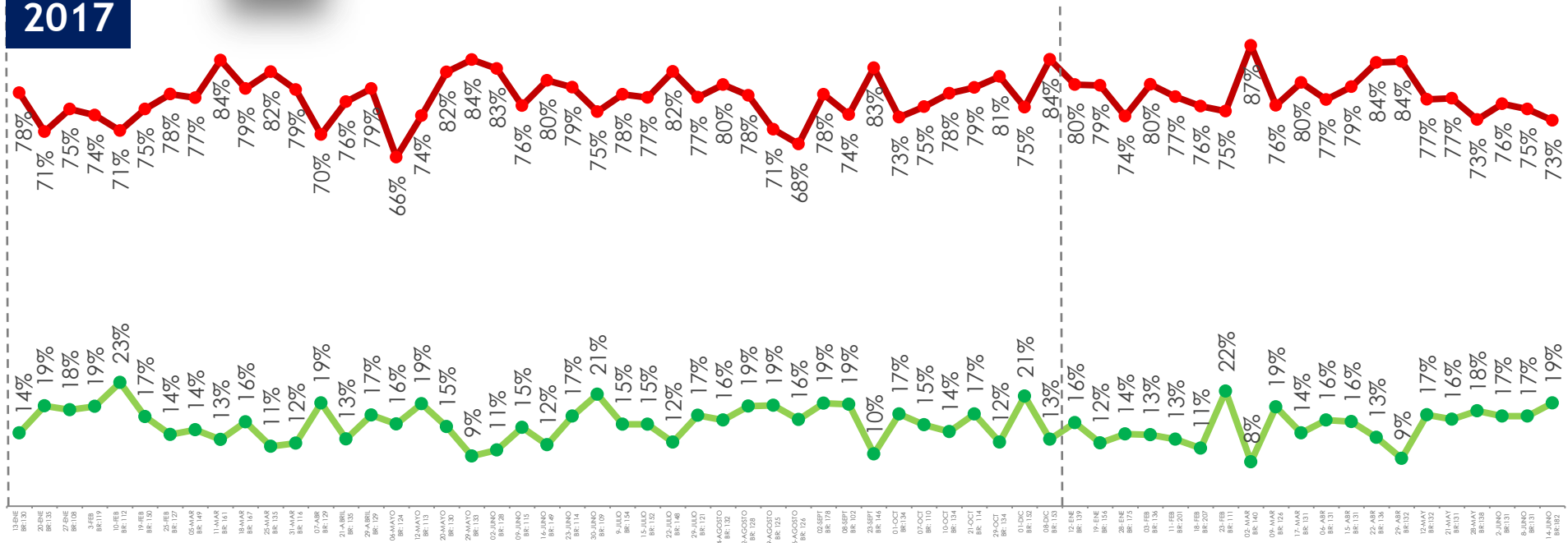


■ Aprueba Colombia ■ Desaprueba Colombia

Lo que piensan los «Nativos digitales» (personas entre 18 y 24 años)

2018

2017



BR: Encuestados entre 18 y 24 años de edad

Se excluyen opciones: Ni aprueba ni desaprueba (3,3%) y No sabe/No responde (4,3%)

1.1 ¿Aprueba o desaprueba usted el desempeño del actual equipo de ministras y ministros del presidente Juan Manuel Santos?



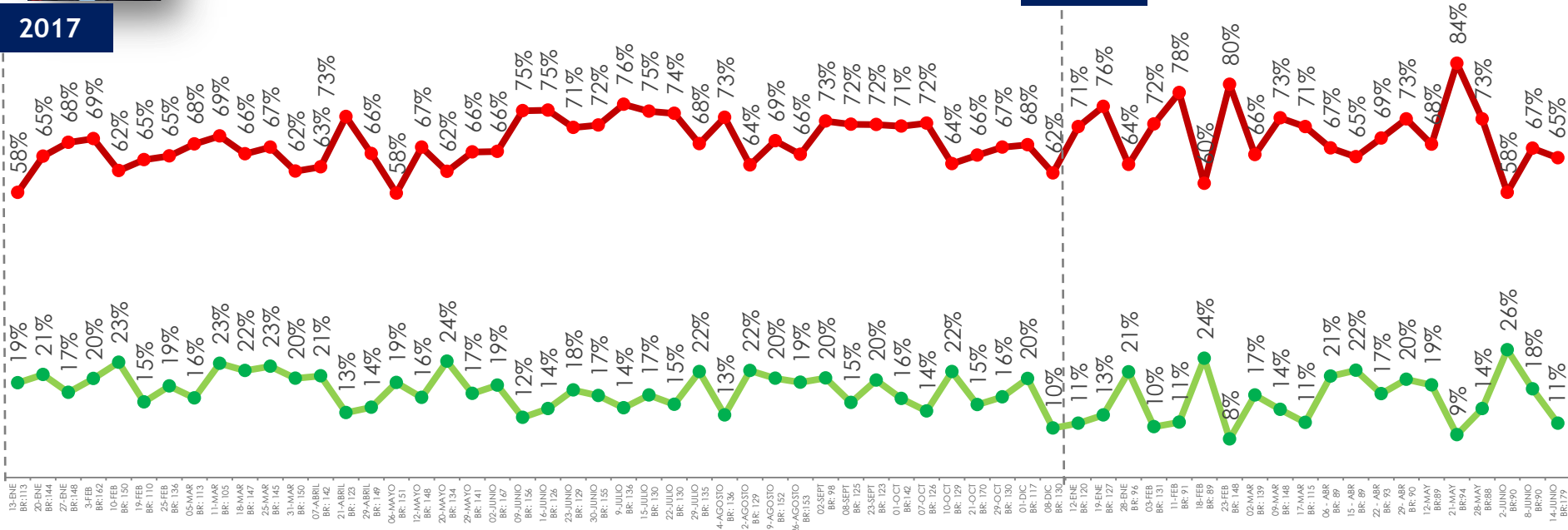
■ Aprueba Colombia

■ Desaprueba Colombia

Lo que piensan los «Baby boomers» (personas mayores de 55 años)

2017

2018



BR: Encuestados mayores de 55 años

Se excluyen opciones: Ni aprueba ni desaprueba (10,5%) y No sabe/No responde (13%)

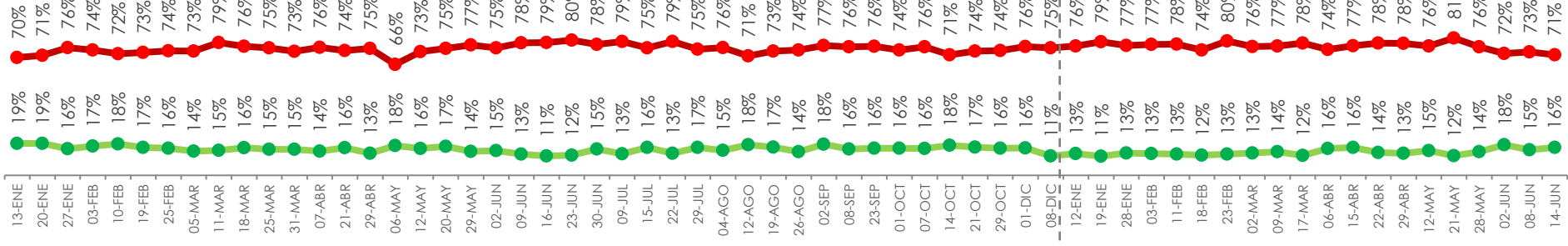
1.1. ¿Aprueba o desaprueba usted el desempeño del actual equipo de ministras y ministros del presidente Juan Manuel Santos?



■ Aprueba Colombia ■ Desaprueba Colombia

2018

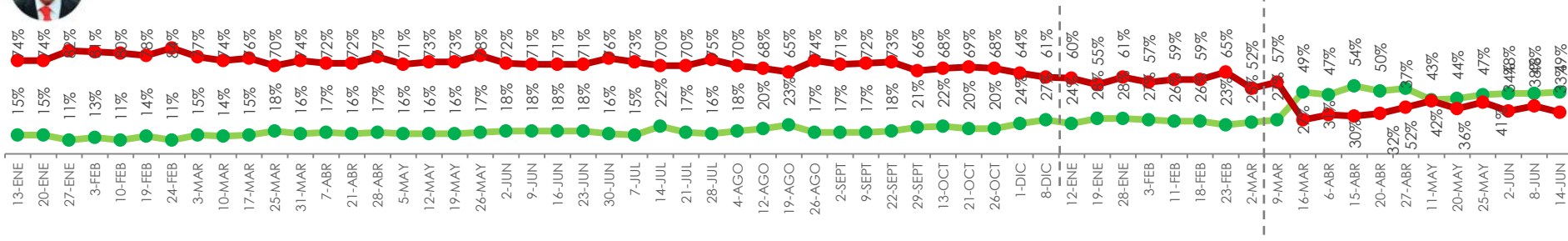
2017



BR: Total encuestas realizadas en la última semana (905)



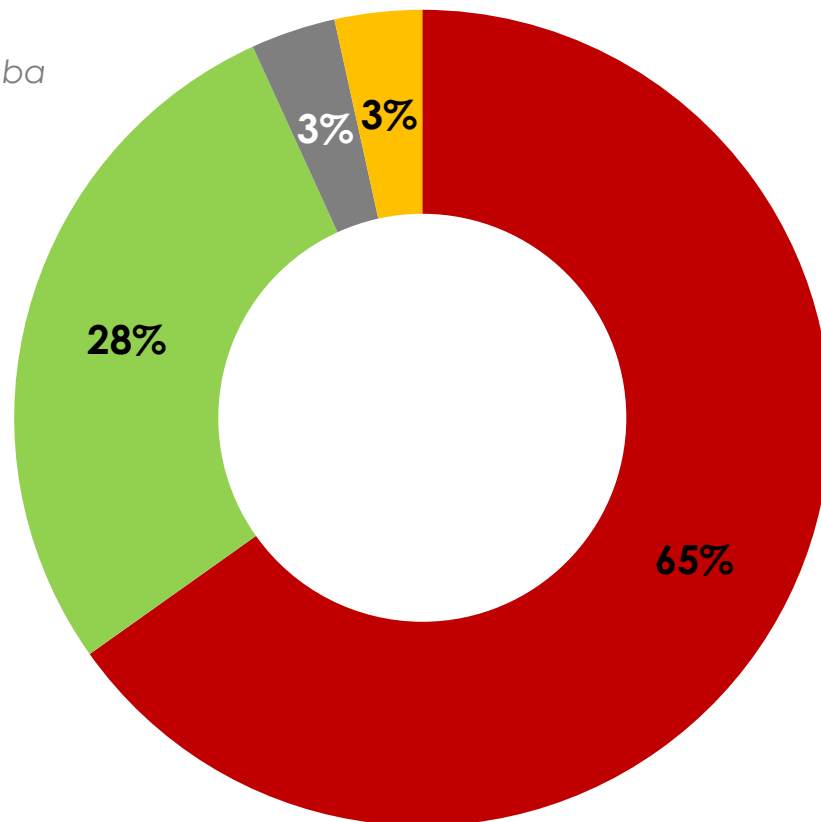
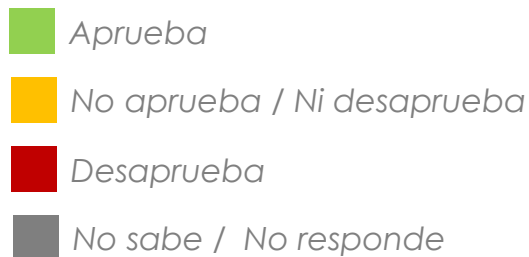
■ Aprueba Chile ■ Desaprueba Chile



Inicio Sebastián Piñera

BR: Total encuestas realizadas en Chile en la última semana (***)

1.1 ¿Aprueba o desaprueba usted el desempeño del actual equipo de ministras y ministros del presidente Juan Manuel Santos?



BR: Total encuestas realizadas en la última semana (905)

1.2 ¿Usted aprueba o desaprueba la forma como el gobierno está gestionando la implementación de los acuerdos de paz firmados con las Farc?

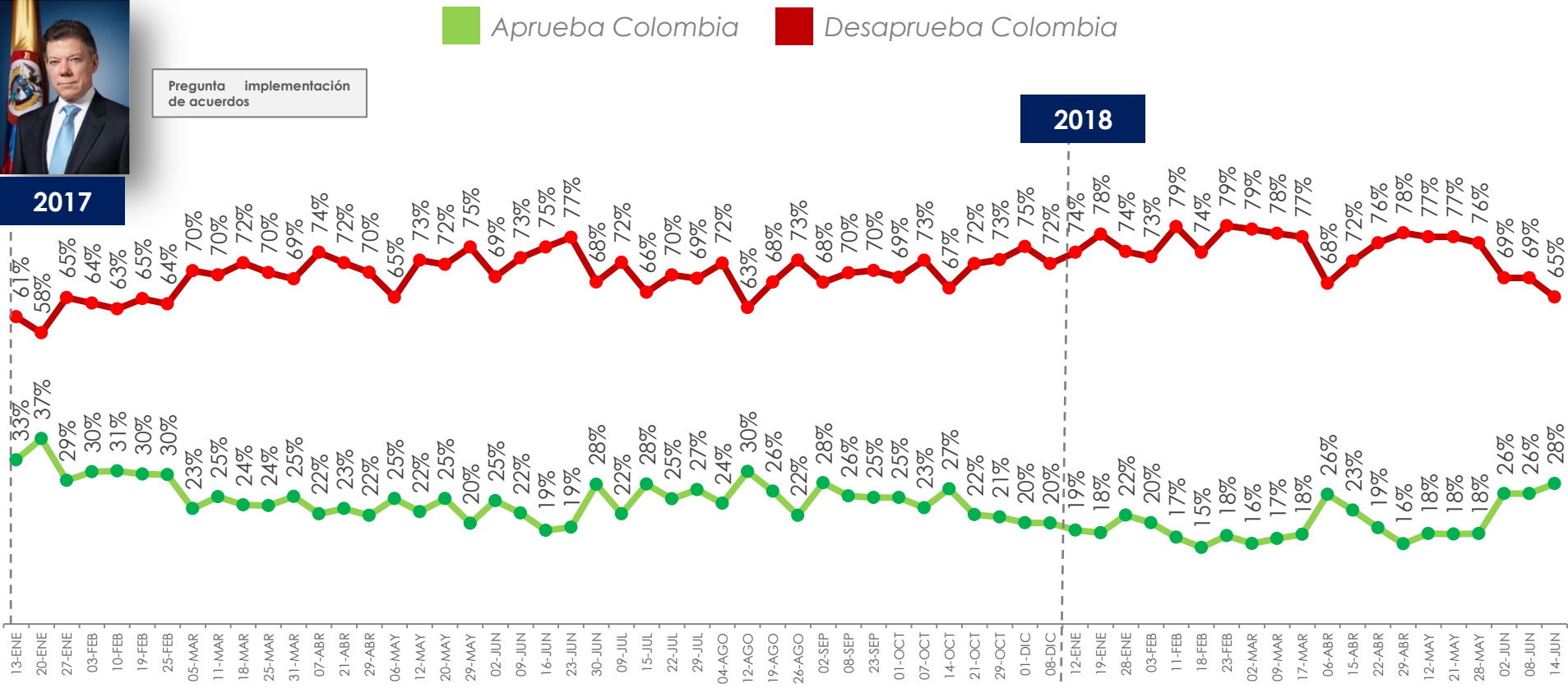


APROBACIÓN GESTIÓN DEL GOBIERNO – IMPLEMENTACIÓN ACUERDOS DE PAZ CON LAS FARC



Pregunta implementación de acuerdos

■ Aprueba Colombia ■ Desaprueba Colombia



2018

BR: Total encuestas realizadas en la última semana (905)

Se excluyen opciones: Ni aprueba ni desaprueba (3,5%) y No sabe/No responde (3,4%)

1.2 ¿Usted aprueba o desaprueba la forma como el gobierno está gestionando la implementación de los acuerdos de paz firmados con las Farc?



APROBACIÓN GESTIÓN DEL GOBIERO – IMPLEMENTACIÓN ACUERDOS DE PAZ CON LAS FARC



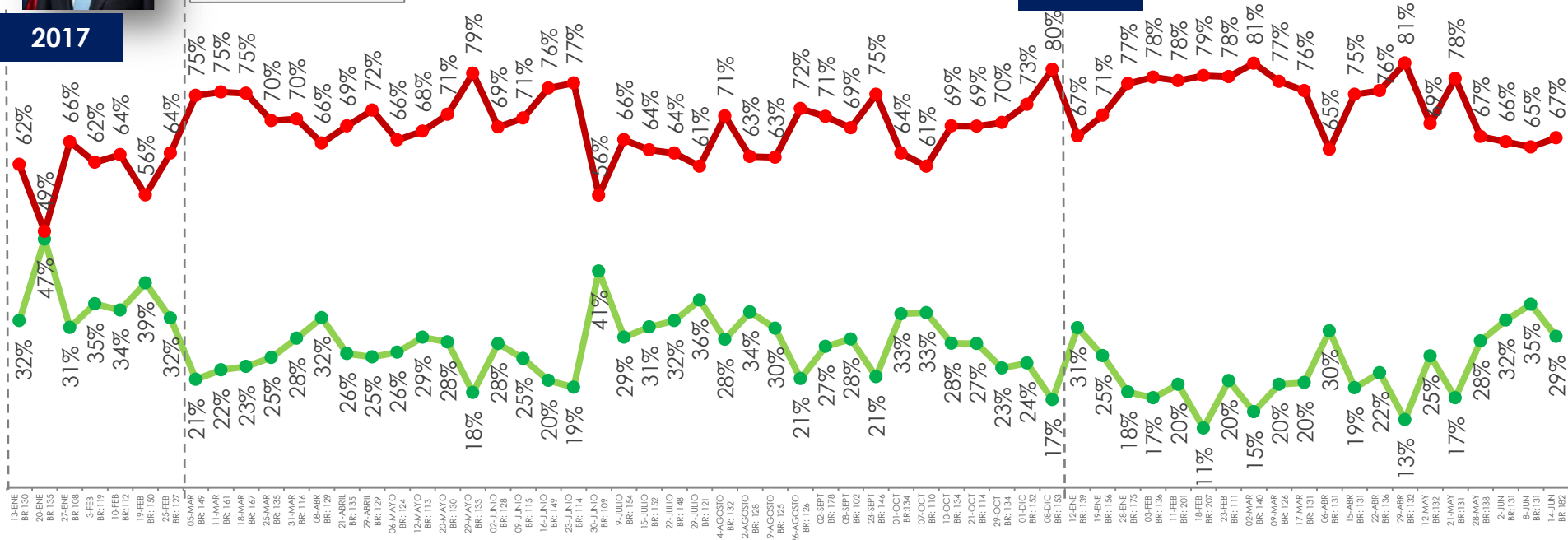
■ Aprueba Colombia ■ Desaprueba Colombia

Lo que piensan los «Nativos digitales» (personas entre 18 y 24 años)

Pregunta implementación de acuerdos

2017

2018



BR: Encuestados entre 18 y 24 años de edad

Se excluyen opciones: Ni aprueba ni desaprueba (2,0%) y No sabe/No responde (2,4%)

1.2 ¿Usted aprueba o desaprueba la forma como el gobierno está gestionando la implementación de los acuerdos de paz firmados con las Farc?



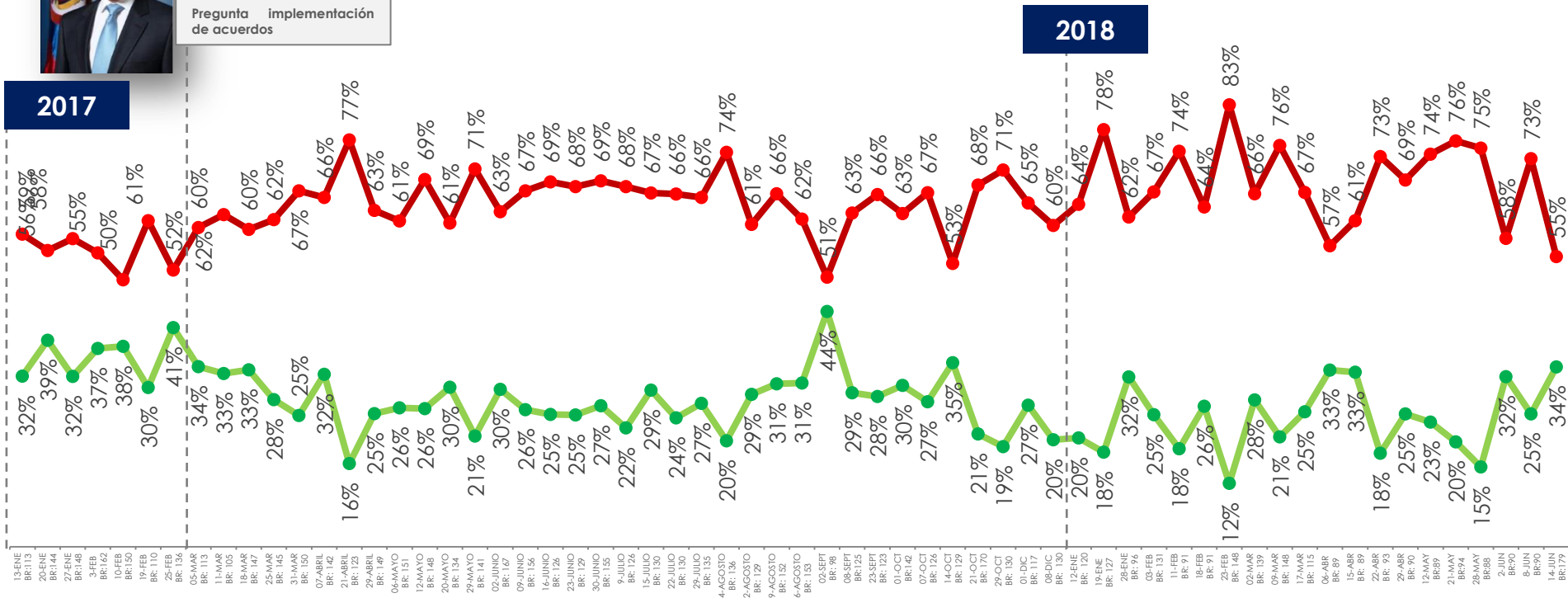
APROBACIÓN GESTIÓN DEL GOBIERNO – IMPLEMENTACIÓN ACUERDOS DE PAZ CON LAS FARC

■ Aprueba Colombia ■ Desaprueba Colombia

Lo que piensan los «Baby boomers» (personas mayores de 55 años)



Pregunta implementación de acuerdos



2018

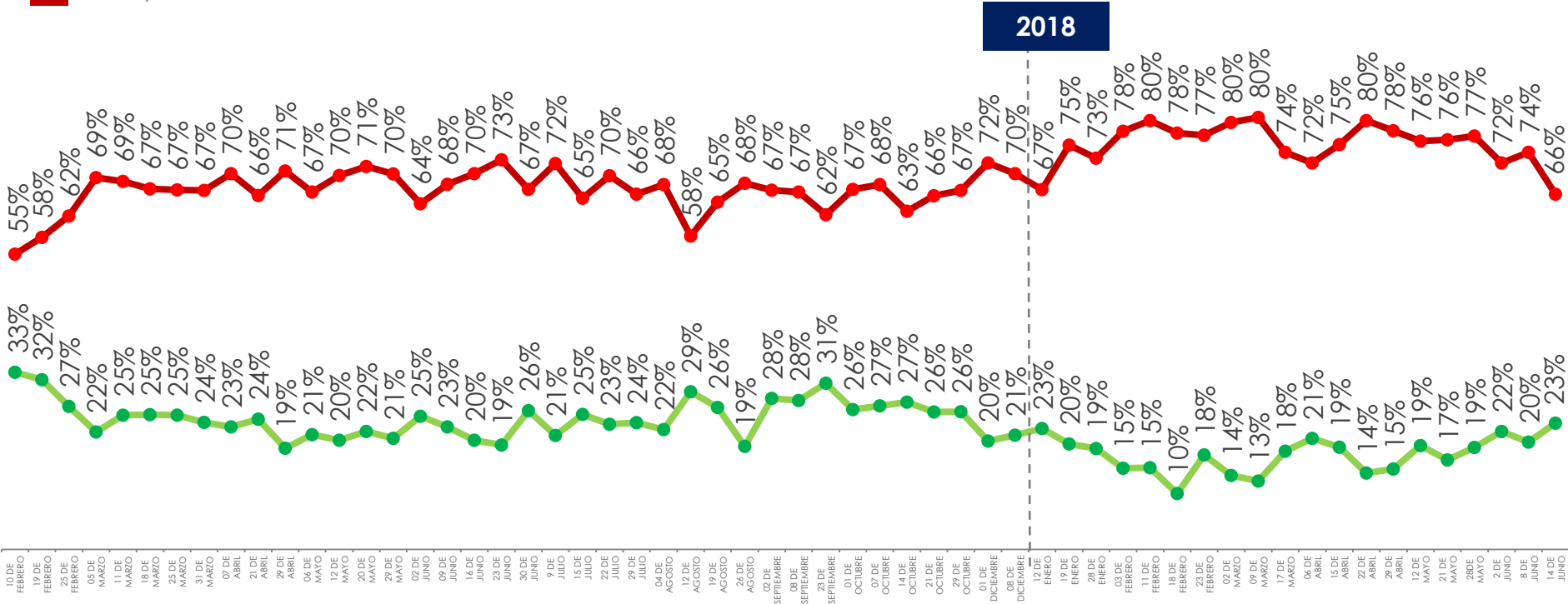
BR: Encuestados mayores de 55 años

Se excluyen opciones: Ni aprueba ni desaprueba (5,0%) y No sabe/No responde (6,6%)

1.2 ¿Usted aprueba o desaprueba la forma como el gobierno está gestionando la implementación de los acuerdos de paz firmados con las Farc?



■ Aprobación
■ Desaprobación



2018

BR: Total encuestas realizadas en la última semana (905)

Se excluyen opciones: Ni aprueba ni desaprueba (2%) y No sabe/No responde (8%)

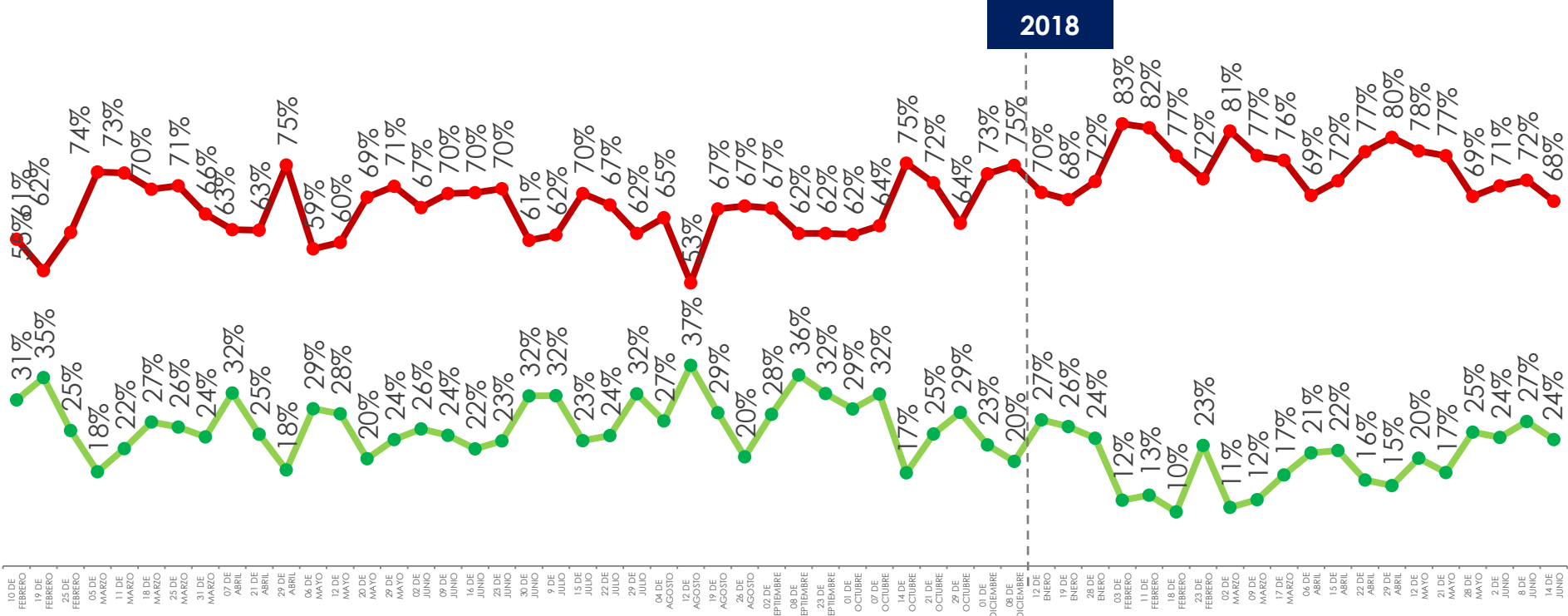
1.5 ¿Usted aprueba o desaprueba la forma como el gobierno está gestionando el proceso de paz con el ELN?



■ Aprueba
■ Desaprueba

Lo que piensan los «Nativos digitales» (personas entre 18 y 24 años)

2018



BR: Encuestados entre 18 y 24 años de edad (182)

Se excluyen opciones: Ni aprueba ni desaprueba (2%) y No sabe/No responde (6%)

1.5 ¿Usted aprueba o desaprueba la forma como el gobierno está gestionando el proceso de paz con el ELN?

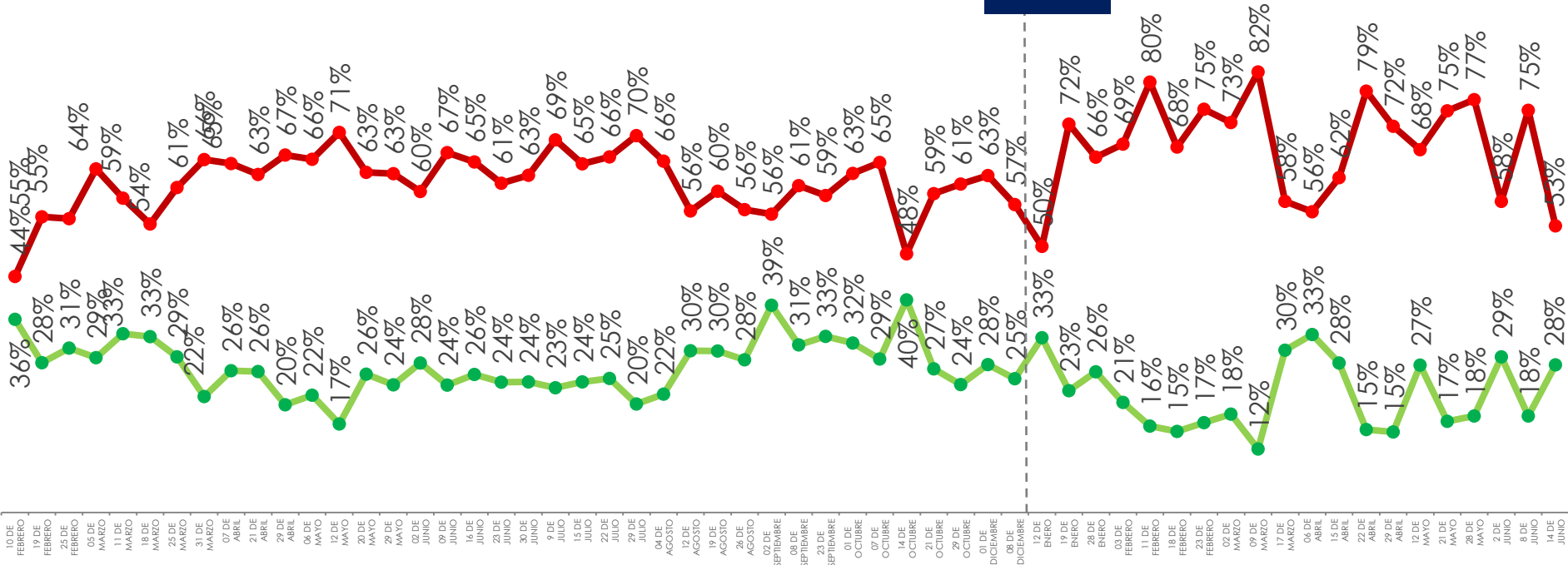


■ Aprueba

■ Desaprueba

Lo que piensan los «Baby boomers» (personas mayores de 55 años)

2018



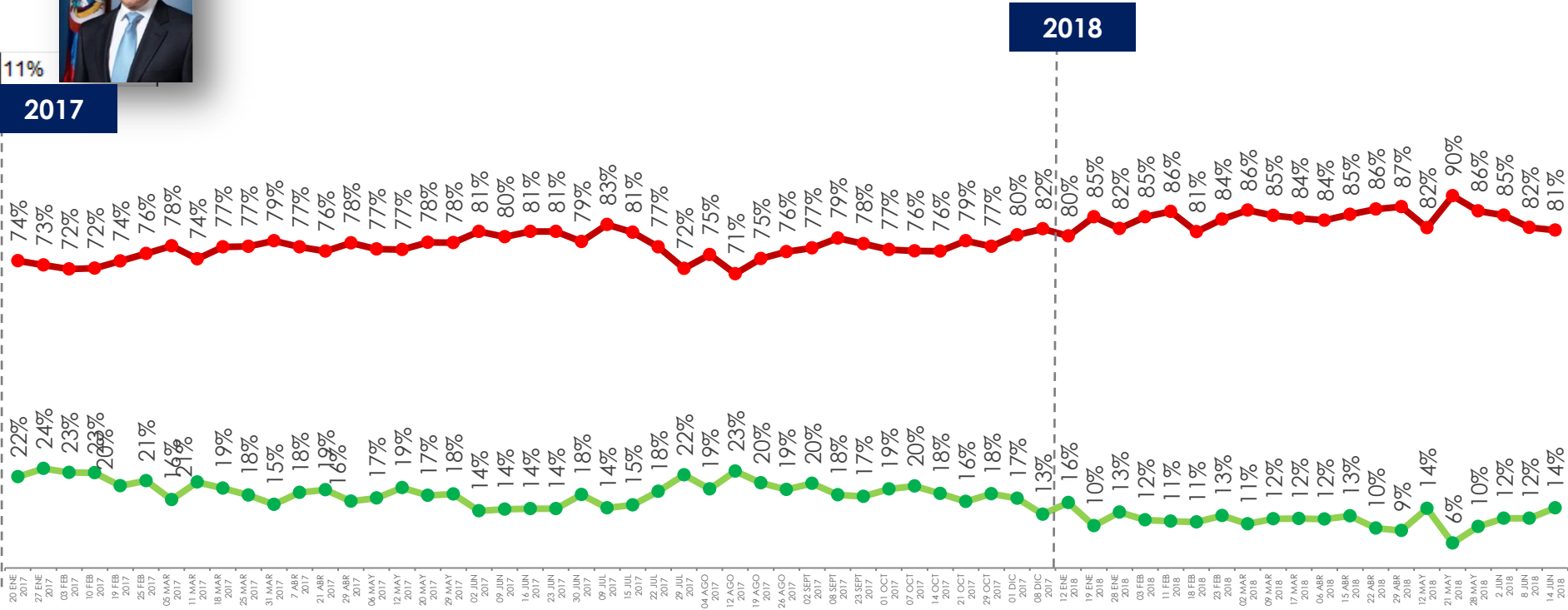
BR: Encuestados mayores de 55 años (179)

Se excluyen opciones: Ni aprueba ni desaprueba (6%) y No sabe/No responde (13%)

1.5 ¿Usted aprueba o desaprueba la forma como el gobierno está gestionando el proceso de paz con el ELN?



■ *Aprueba Colombia* ■ *Desaprueba Colombia*



BR: Total encuestas realizadas en la última semana (905)

Se excluyen opciones: No sabe/No responde (4%)

1.4 ¿Usted aprueba o desaprueba la forma como el gobierno está gestionando la corrupción?

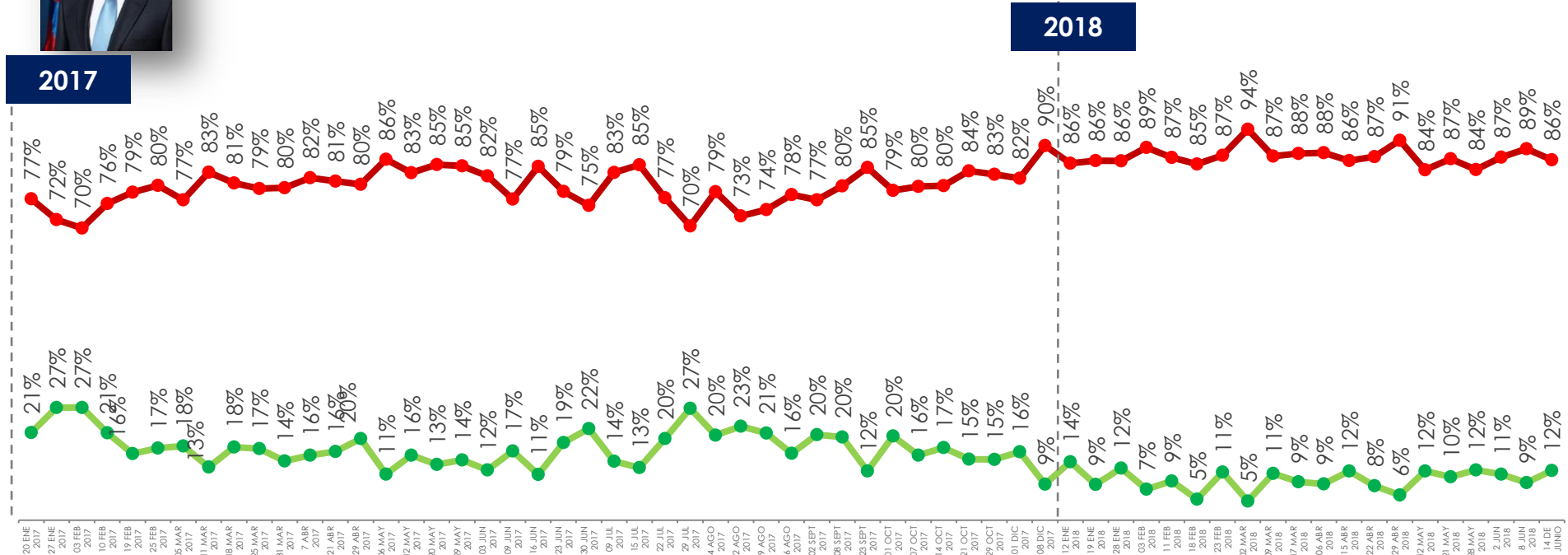


APROBACIÓN GESTIÓN DEL GOBIERNO – LA CORRUPCIÓN



■ Aprueba Colombia ■ Desaprueba Colombia

Lo que piensan los «Nativos digitales» (personas entre 18 y 24 años)



BR: Encuestados entre 18 y 24 años de edad (182)

Se excluyen opciones: No sabe/No responde (2%)

1.4 ¿Usted aprueba o desaprueba la forma como el gobierno está gestionando la corrupción?

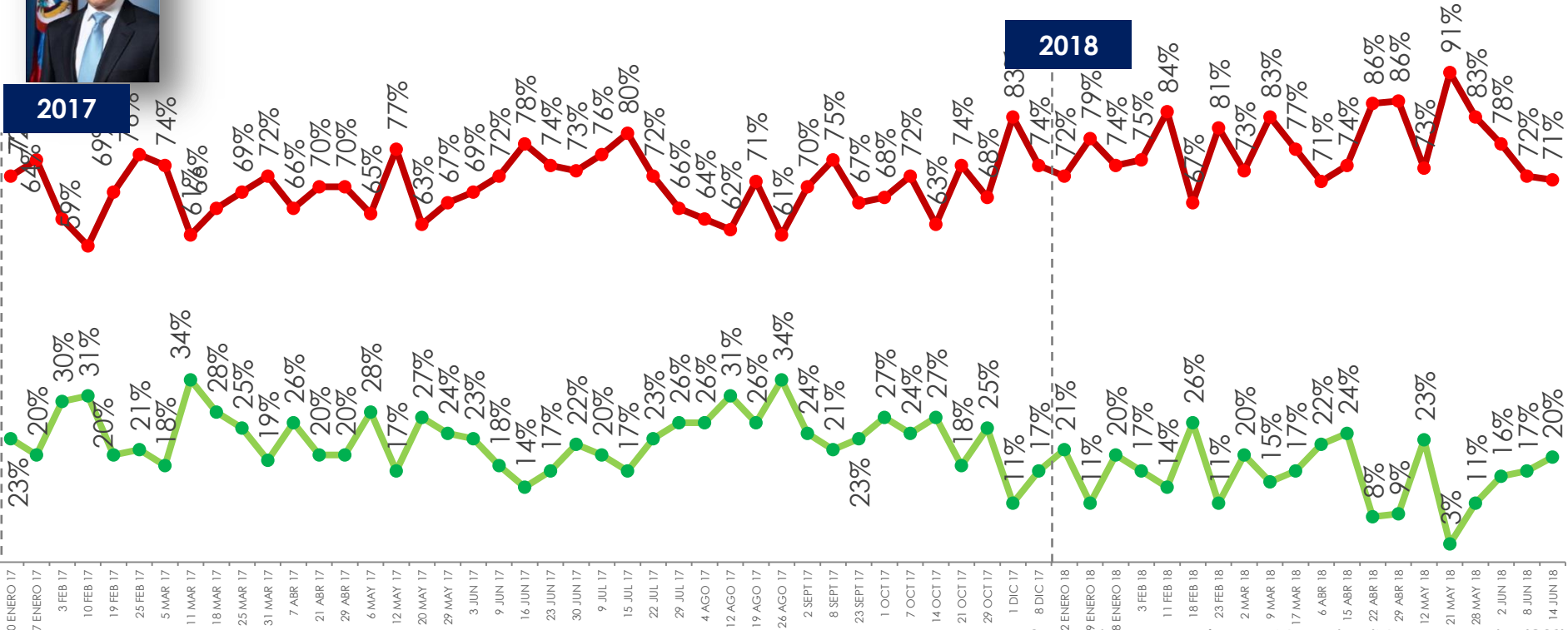


APROBACIÓN GESTIÓN DEL GOBIERNO – LA CORRUPCIÓN



■ Aprueba Colombia ■ Desaprueba Colombia

Lo que piensan los «Baby boomers» (personas mayores de 55 años)



BR: Encuestados mayores de 55 años (179)

Se excluyen opciones: No sabe/No responde (9%)

1.4 ¿Usted aprueba o desaprueba la forma como el gobierno está gestionando la corrupción?



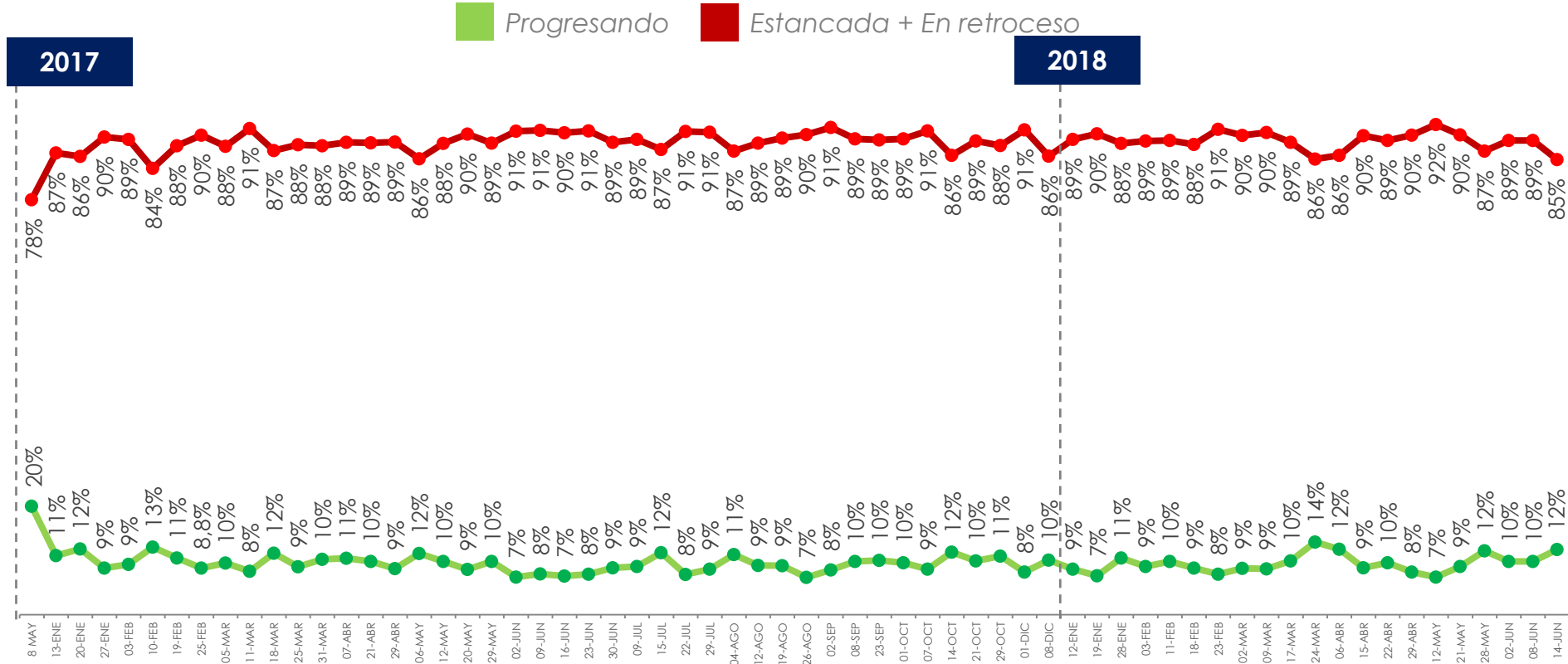
ESTADO DE LA ECONOMÍA

“It’s the economy, stupid”
James Carville 1992

YANHAAS
ADVANCED MARKET RESEARCH

ADVANCED TECHNOLOGIES | ADVANCED METHODOLOGIES | ADVANCED TALENT | ADVANCED INNOVATIONS





BR: Total encuestas realizadas en la última semana (905)

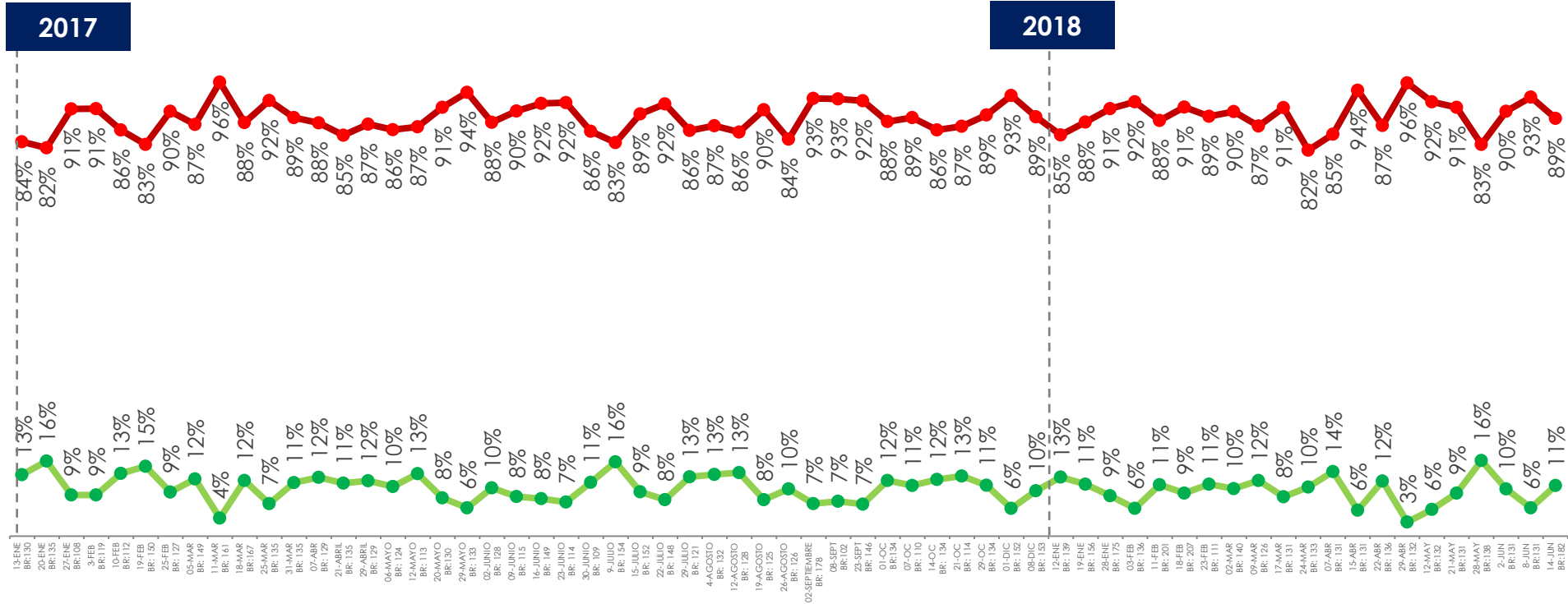
Se excluyen opciones: No sabe/No responde (2%)

3. ¿Ud. Cree que en el momento actual la economía colombiana está: progresando, estancada o en retroceso?



■ Progresando
 ■ Estancada + En retroceso

Lo que piensan los «Nativos digitales» (personas entre 18 y 24 años)



BR: Encuestados entre 18 y 24 años de edad

Se excluyen opciones: No sabe/No responde (1%)

3. ¿Ud. Cree que en el momento actual la economía colombiana está: progresando, estancada o en retroceso?

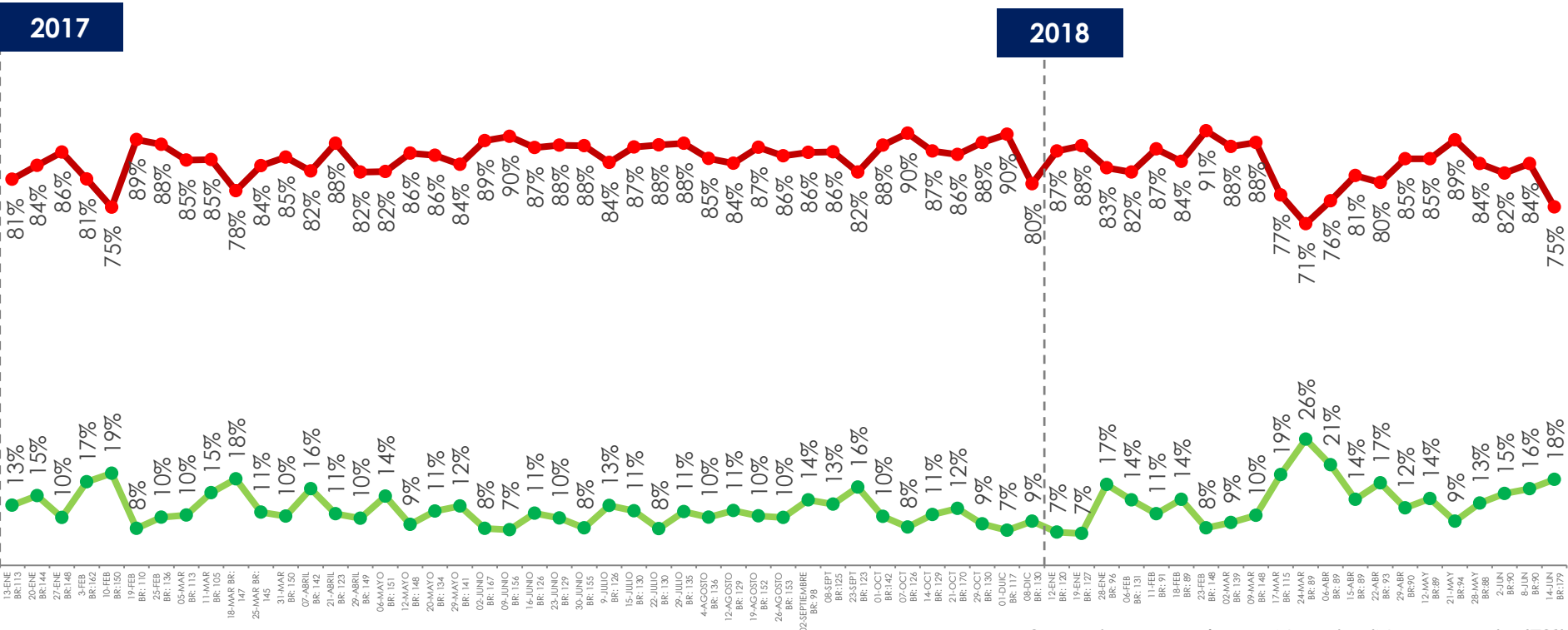


■ Progresando
 ■ Estancada + En retroceso

Lo que piensan los «Baby boomers» (personas mayores de 55 años)

2017

2018



BR: Encuestados mayores de 55 años

Se excluyen opciones: No sabe/No responde (7%)

3. ¿Ud. Cree que en el momento actual la economía colombiana está: progresando, estancada o en retroceso?



PERCEPCIÓN DE PROGRESO ECONÓMICO

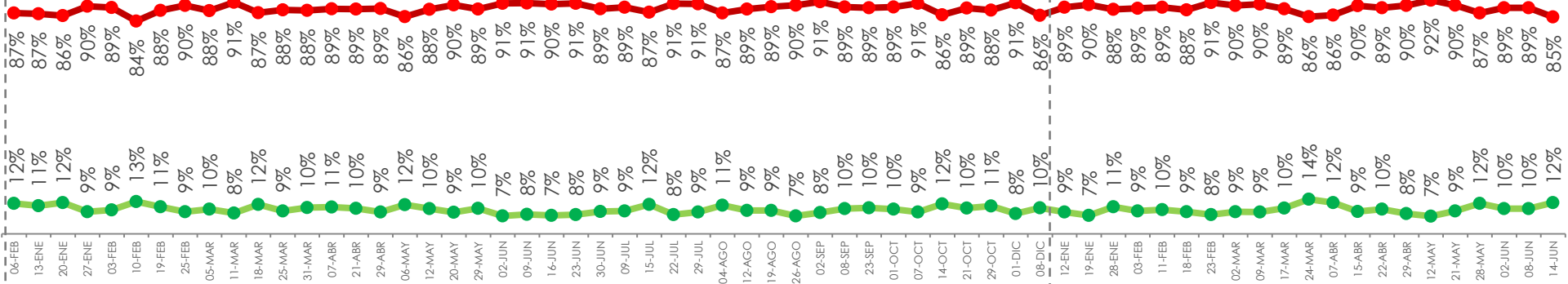


■ Progresando

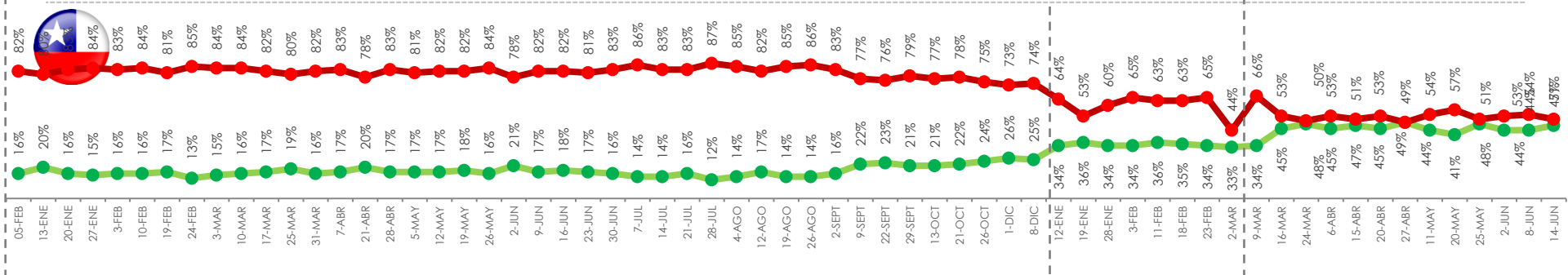
■ Estancada + En retroceso

2017

2018



BR: Total encuestas realizadas en la última semana (905)



BR: Total encuestas realizadas en Chile en la última semana (***)

3. ¿Ud. Cree que en el momento actual la economía colombiana /chilena está: progresando, estancada o en retroceso?

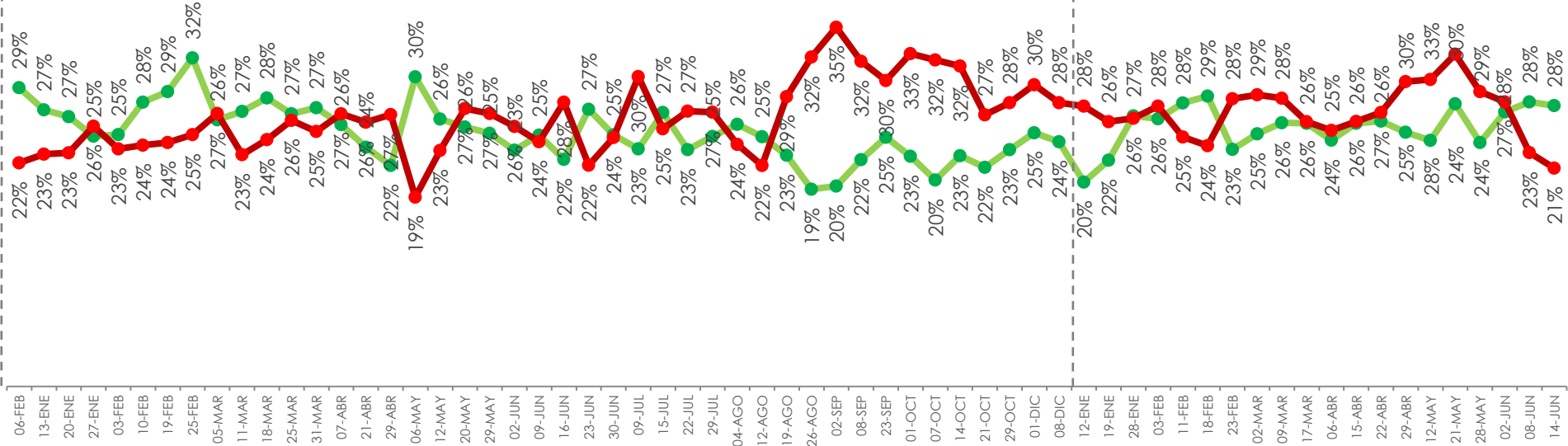
Inicio Sebastián Piñera



■ Muy buena / Buena
 ■ Mala / Muy mala

2017

2018



BR: Total encuestas realizadas en la última semana (905)

Se excluyen opciones: Ni buena ni mala (47%) / No sabe/No responde (3,5%)

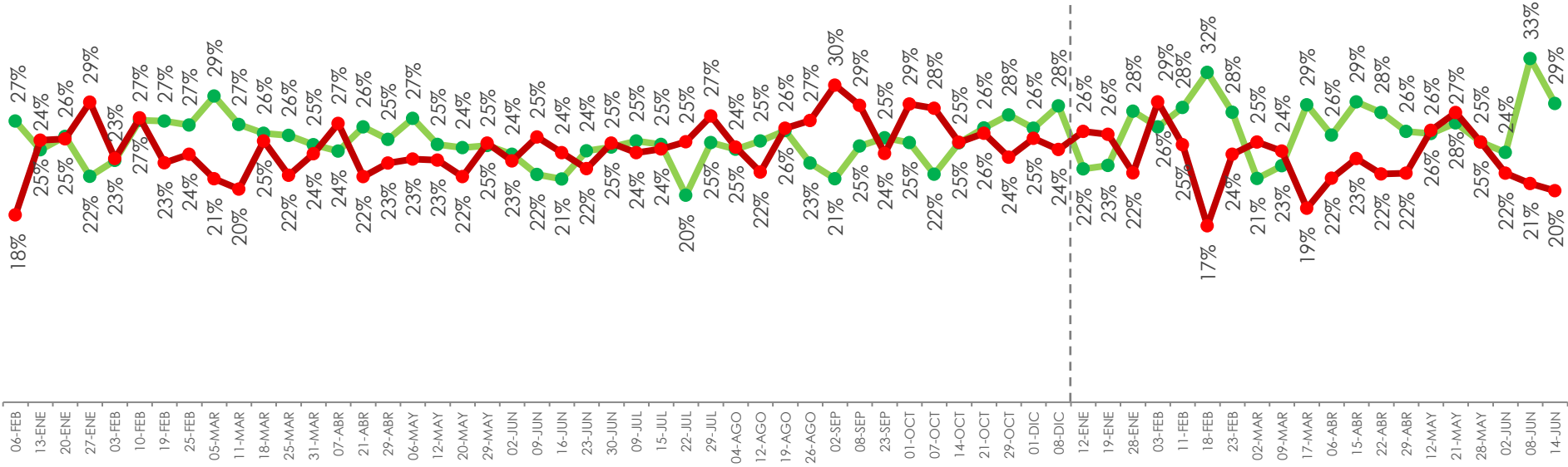
3.1 ¿Cómo calificaría usted la situación económica de las empresas?



■ Muy buena / Buena ■ Mala / Muy mala

2017

2018



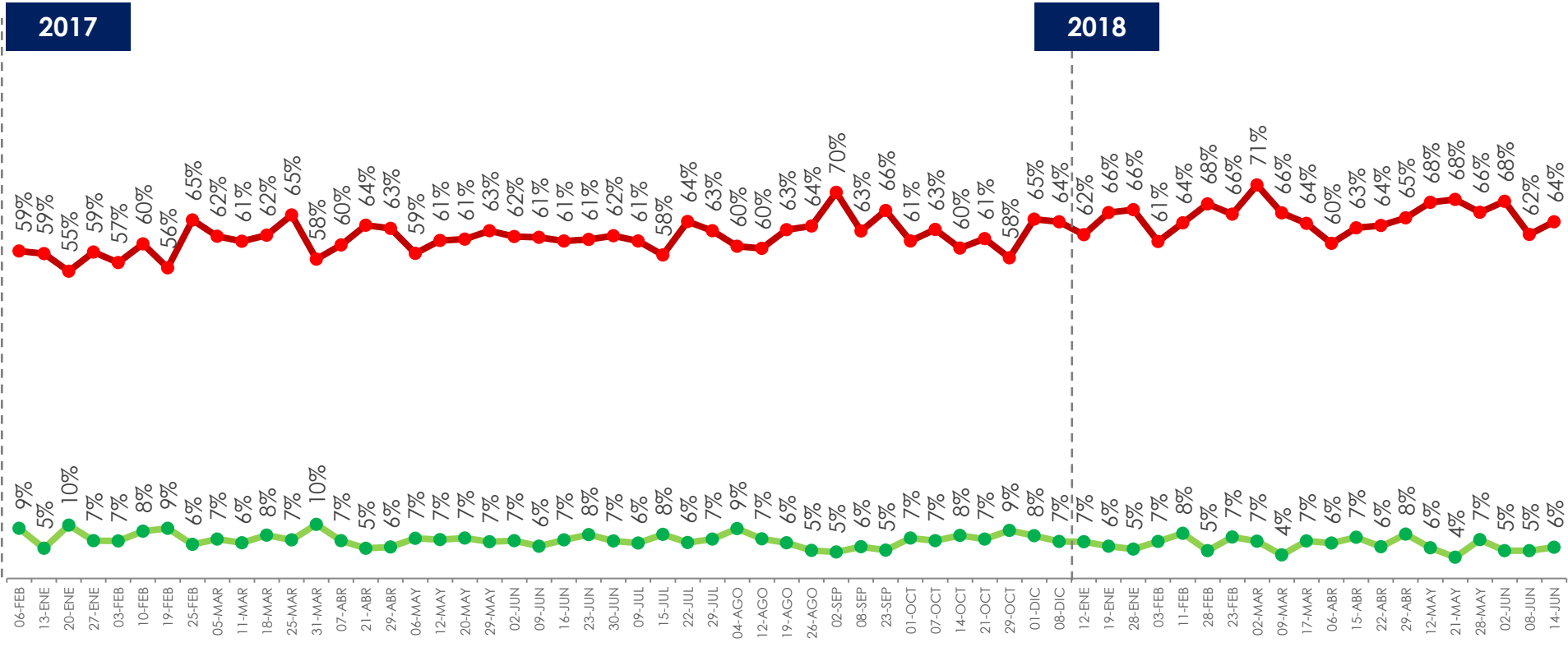
BR: Total encuestas realizadas en la última semana (905)

Se excluyen opciones: Ni buena ni mala (51%) / No sabe/No responde (0,1%)

3.1 ¿Cómo calificaría la situación económica de usted y su familia?



■ Muy buena / Buena
 ■ Mala / Muy mala



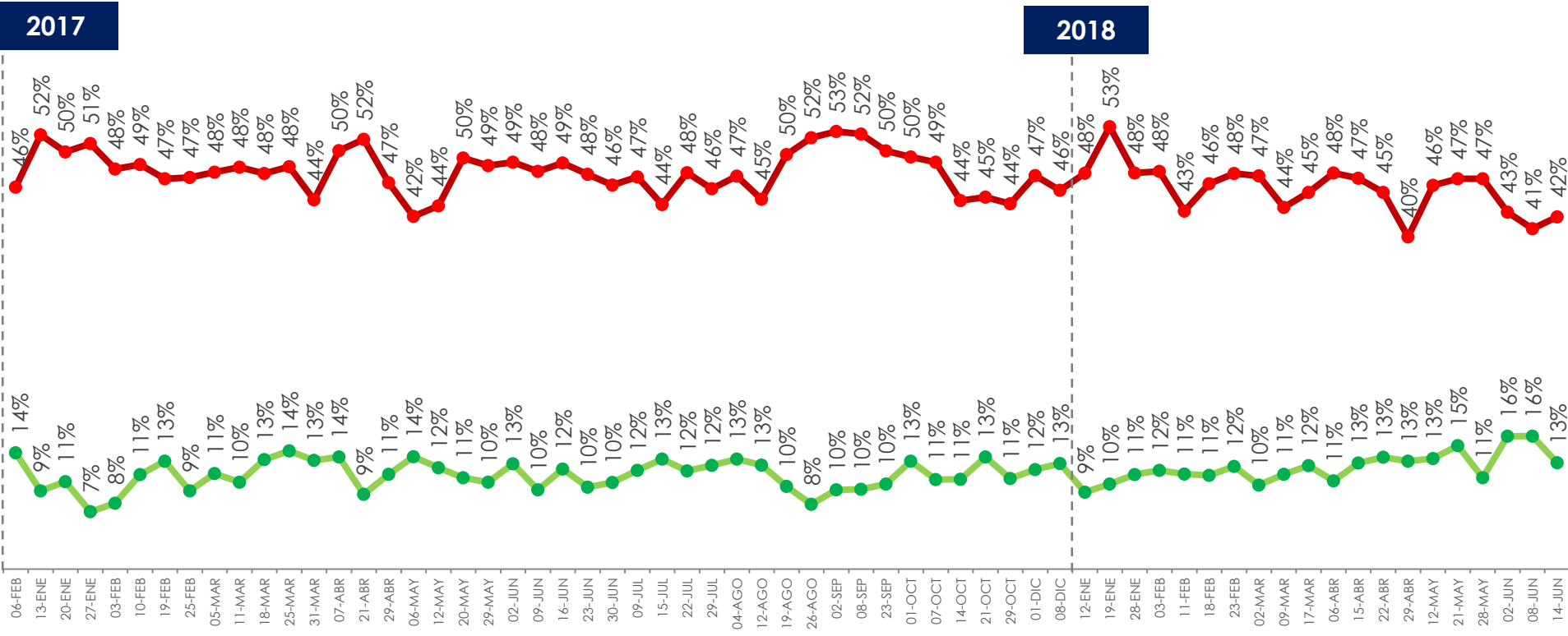
BR: Total encuestas realizadas en la última semana (905)

Se excluyen opciones: Ni buena ni mala (30%) / No sabe/No responde (0,3%)

3.1 ¿Cómo calificaría la situación del empleo en el país?



■ Muy buena / Buena ■ Mala / Muy mala



BR: Total encuestas realizadas en la última semana (905)

Se excluyen opciones: Ni buena ni mala (42%) / No sabe/No responde (3%)

3.1 ¿Cómo calificaría La situación económica de los consumidores para comprar bienes y servicios?



ESTADO DE ÁNIMO




“Mood of the Country”

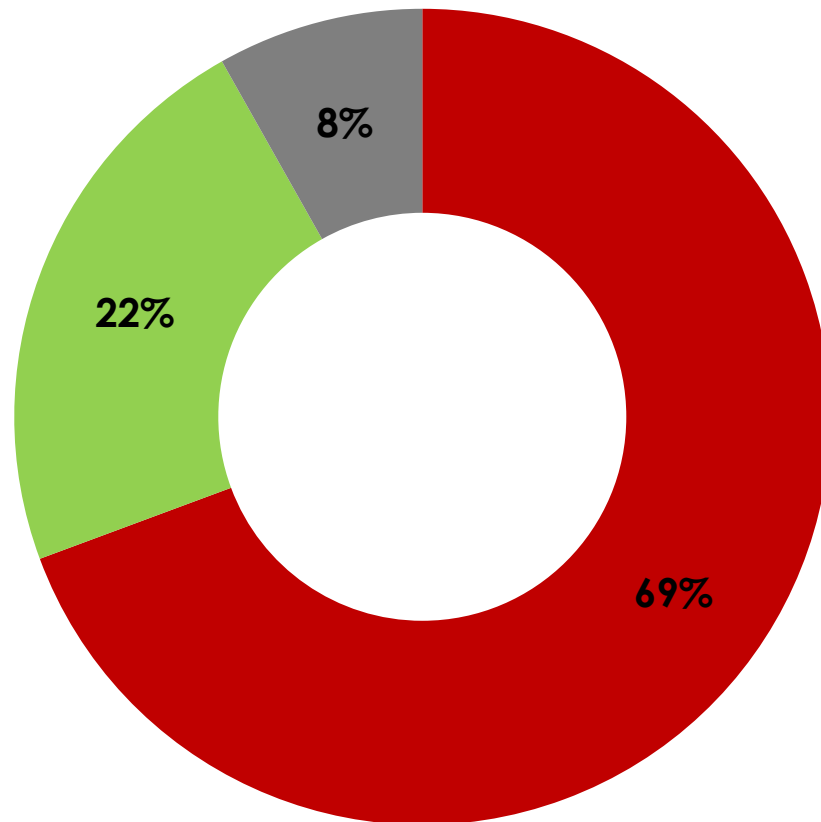
YANHAAS

ADVANCED MARKET RESEARCH

ADVANCED TECHNOLOGIES | ADVANCED METHODOLOGIES | ADVANCED TALENT | ADVANCED INNOVATIONS

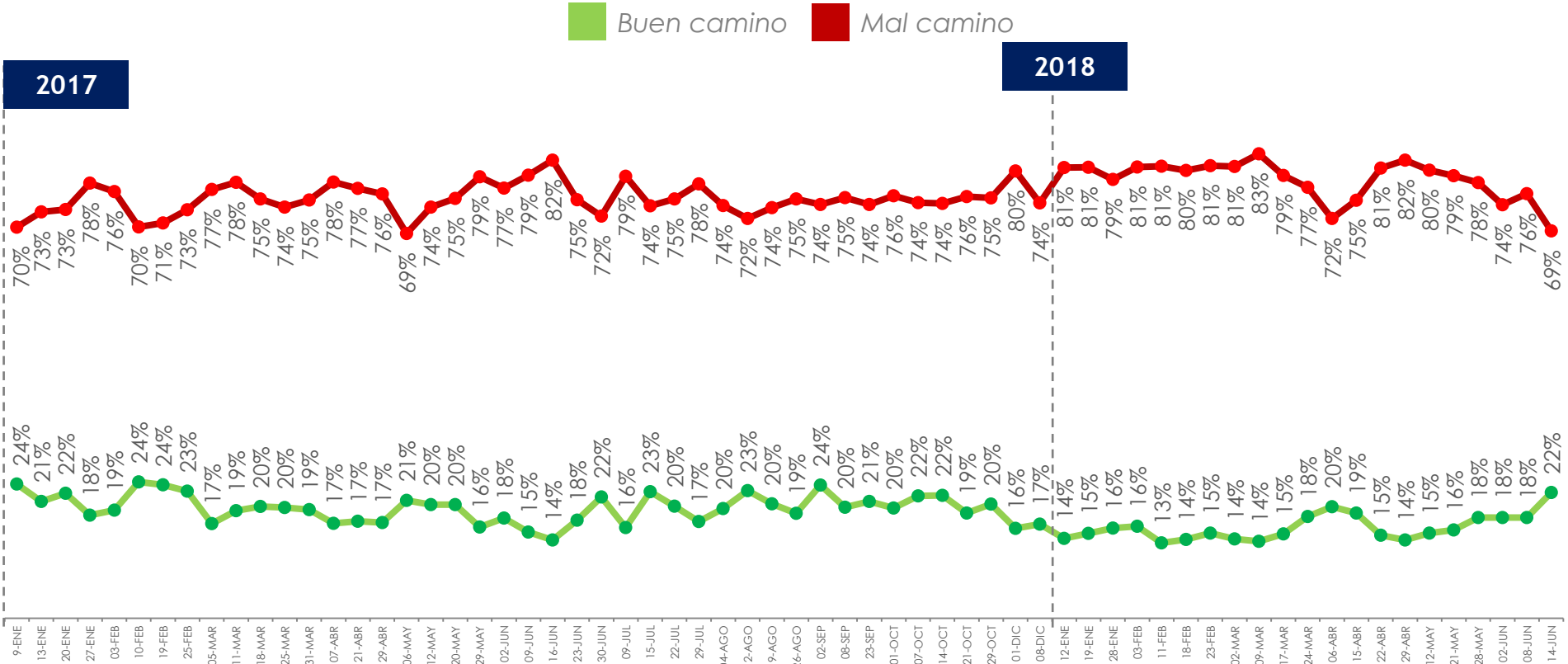


-  *Buen camino*
-  *Mal camino*
-  *No sabe / No responde*



BR: Total encuestas realizadas en la última semana (905)

2. Pensando en todos los aspectos políticos, económicos y sociales, ¿Ud. cree que el país va por un buen camino o por un mal camino?



BR: Total encuestas realizadas en la última semana (905)

Se excluyen opciones: No sabe/No responde (8%)

2. Pensando en todos los aspectos políticos, económicos y sociales, ¿Ud. cree que el país va por un buen camino o por un mal camino?

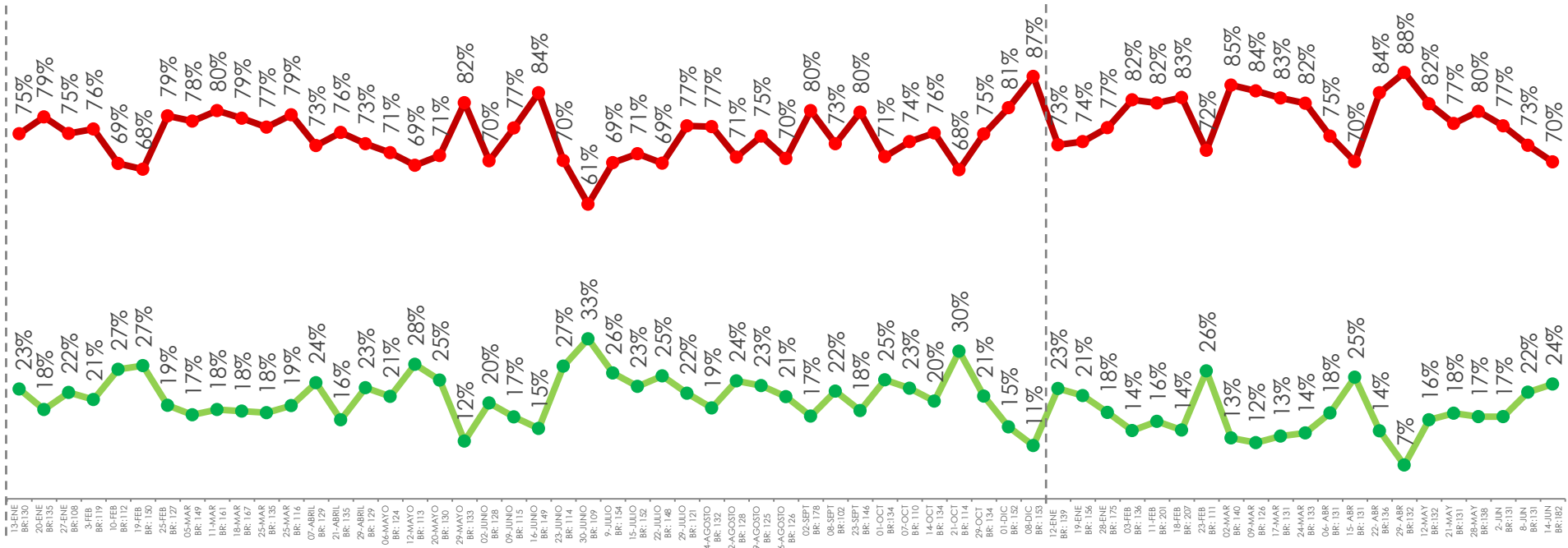


■ Buen camino ■ Mal camino

Lo que piensan los «Nativos digitales» (personas entre 18 y 24 años)

2017

2018



BR: Encuestados entre 18 y 24 años de edad

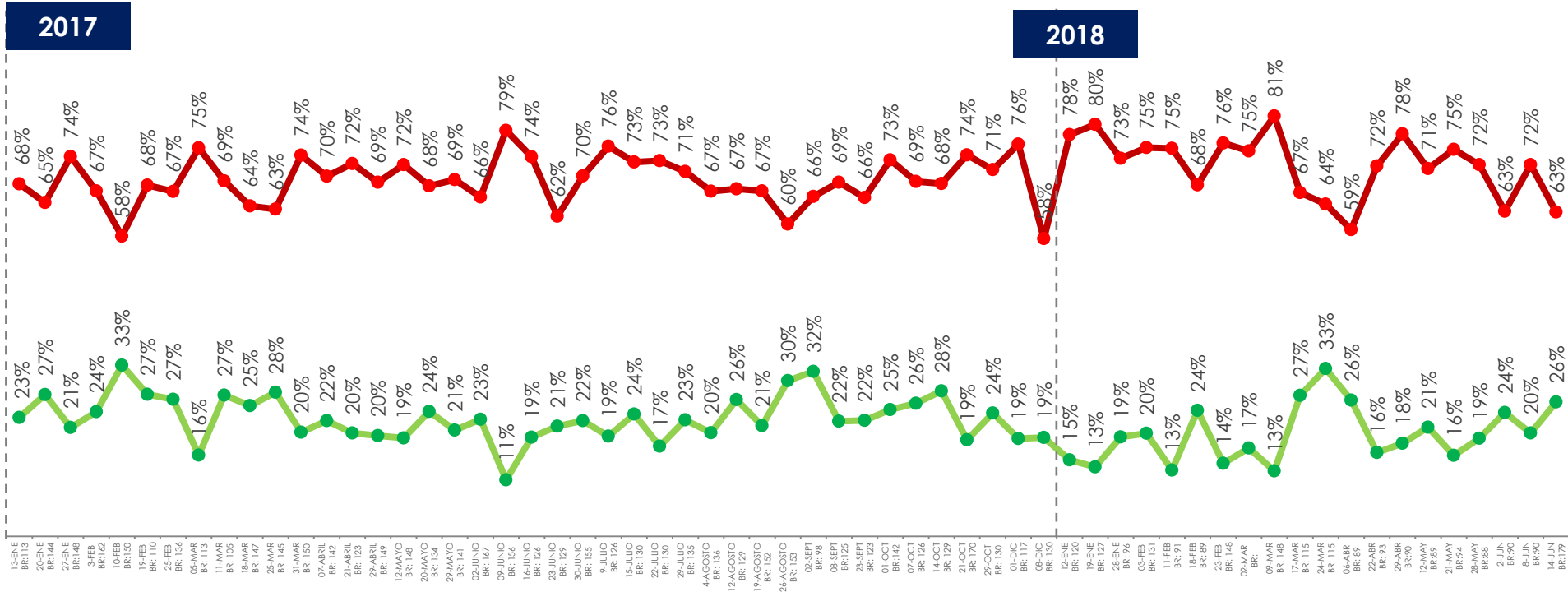
Se excluyen opciones: No sabe/No responde (7%)

2. Pensando en todos los aspectos políticos, económicos y sociales, ¿Ud. cree que el país va por un buen camino o por un mal camino?



■ Buen camino ■ Mal camino

Lo que piensan los «Baby boomers» (personas mayores de 55 años)



BR: Encuestados mayores de 55 años

Se excluyen opciones: No sabe/No responde (11%)

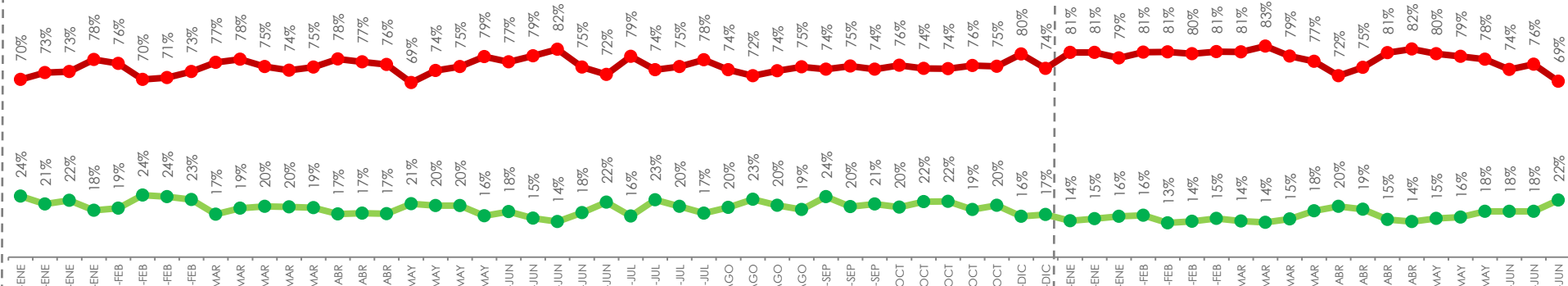
2. Pensando en todos los aspectos políticos, económicos y sociales, ¿Ud. cree que el país va por un buen camino o por un mal camino?



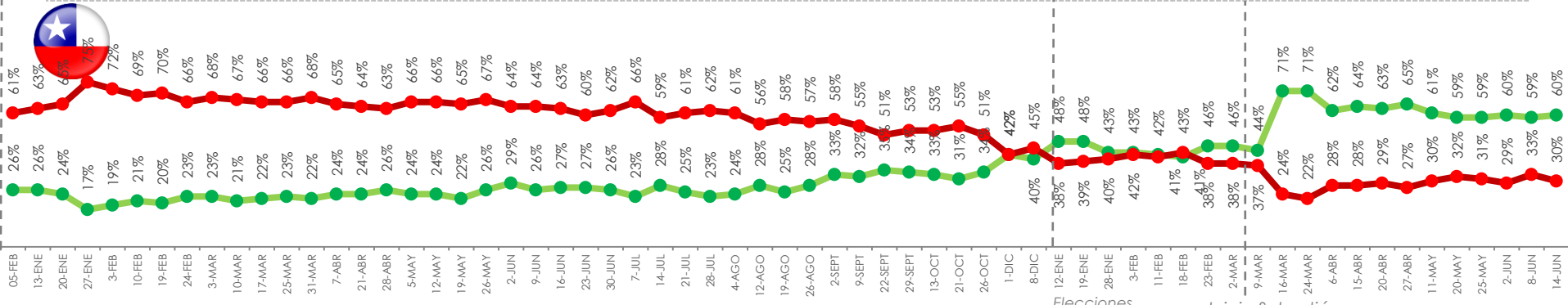
2017

2018

■ Buen camino ■ Mal camino



BR: Total encuestas realizadas en la última semana (905)



BR: Total encuestas realizadas en Chile en la última semana (***)

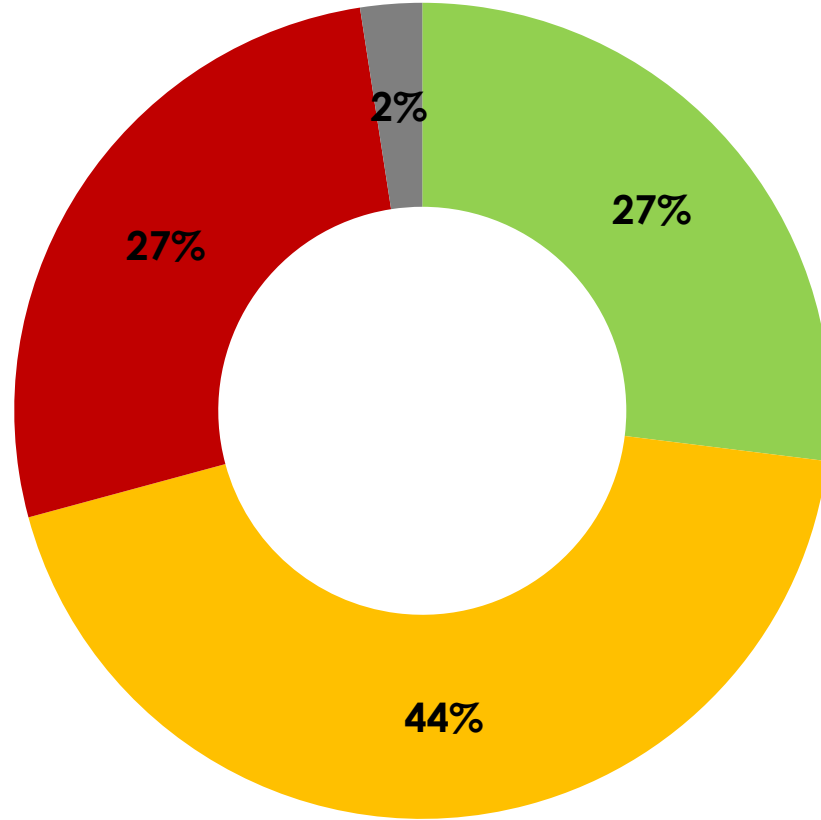
2. Pensando en todos los aspectos políticos, económicos y sociales, ¿Ud. cree que el país va por un buen camino o por un mal camino?

Elecciones
Presidenciales Chile

Inicio Sebastián
Piñera



- *Muy optimista / Optimista*
- *Ni optimista / Ni pesimista*
- *Pesimista / Muy pesimista*
- *No sabe / No responde*



BR: Total encuestas realizadas en la última semana (905)

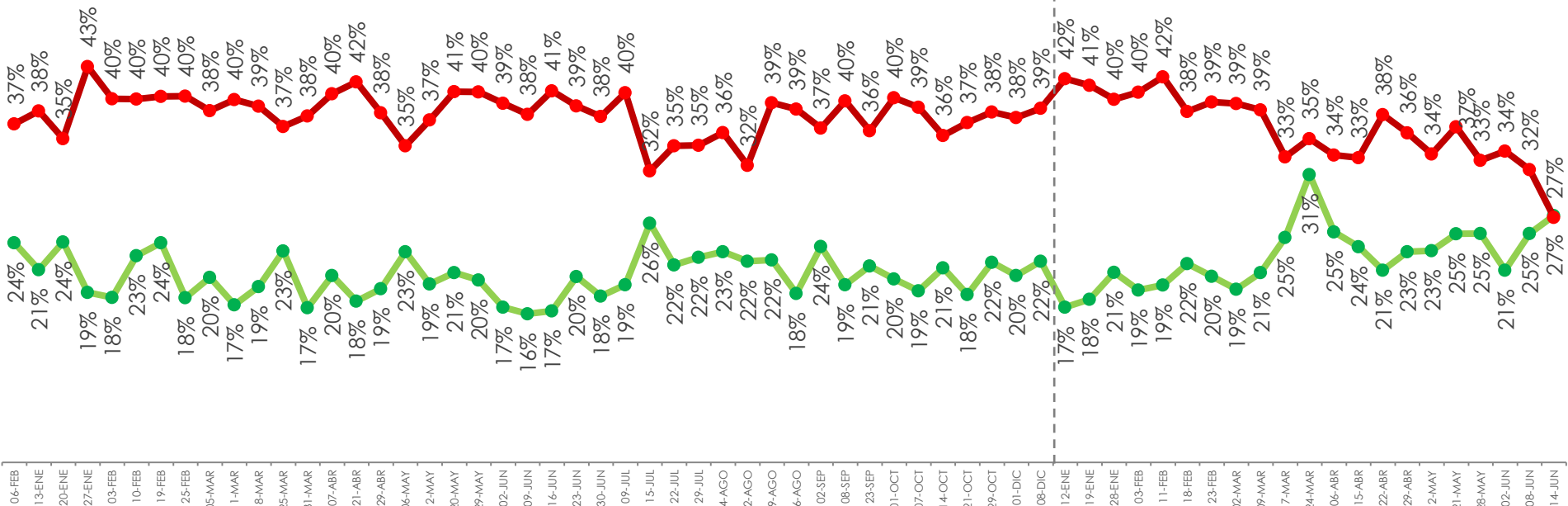
4. En general, ¿cómo se siente usted acerca del futuro del país.



■ Muy optimista / Optimista
 ■ Pesimista / Muy pesimista

2017

2018



BR: Total encuestas realizadas en la última semana (905)

Se excluyen opciones: Ni optimista ni pesimista (44%) / No sabe/No responde (2%)

4. En general, ¿cómo se siente usted acerca del futuro del país.



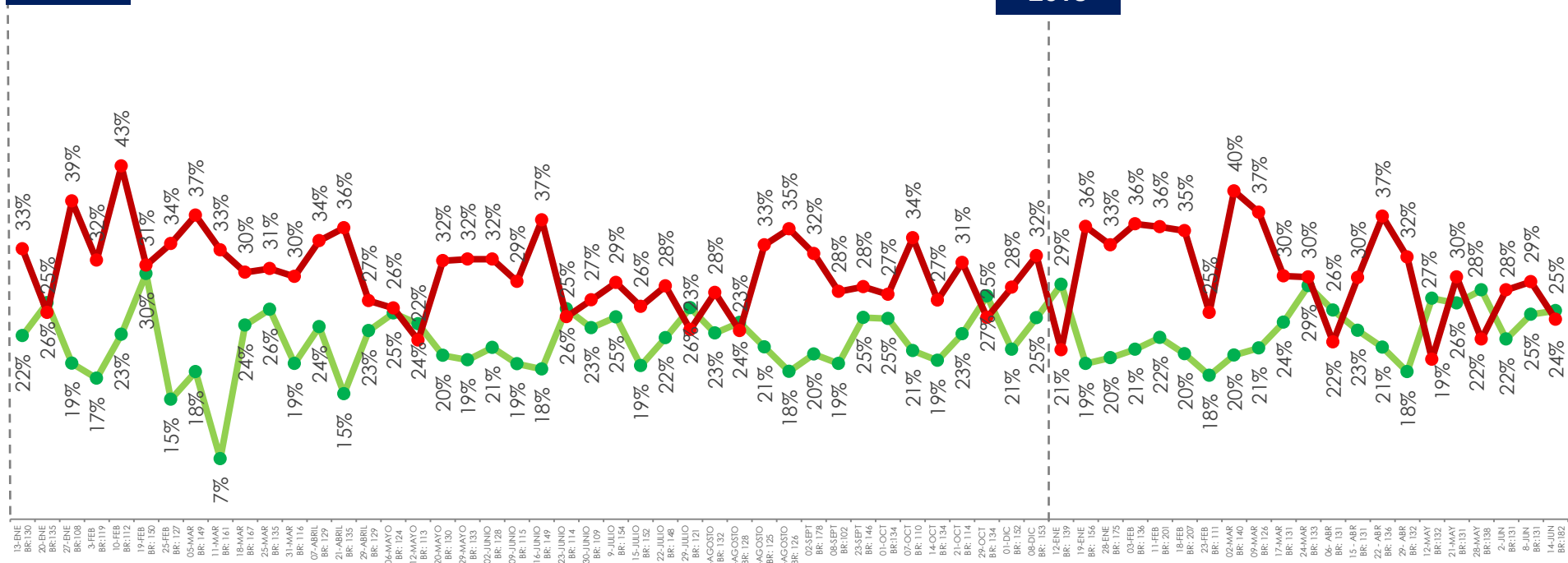
■ Muy optimista / Optimista

■ Pesimista / Muy pesimista

Lo que piensan los «Nativos digitales» (personas entre 18 y 24 años)

2017

2018



BR: Encuestados entre 18 y 24 años de edad

Se excluyen opciones: Ni optimista ni pesimista (49%) / No sabe/No responde (1%)

4. En general, ¿cómo se siente usted acerca del futuro del país.



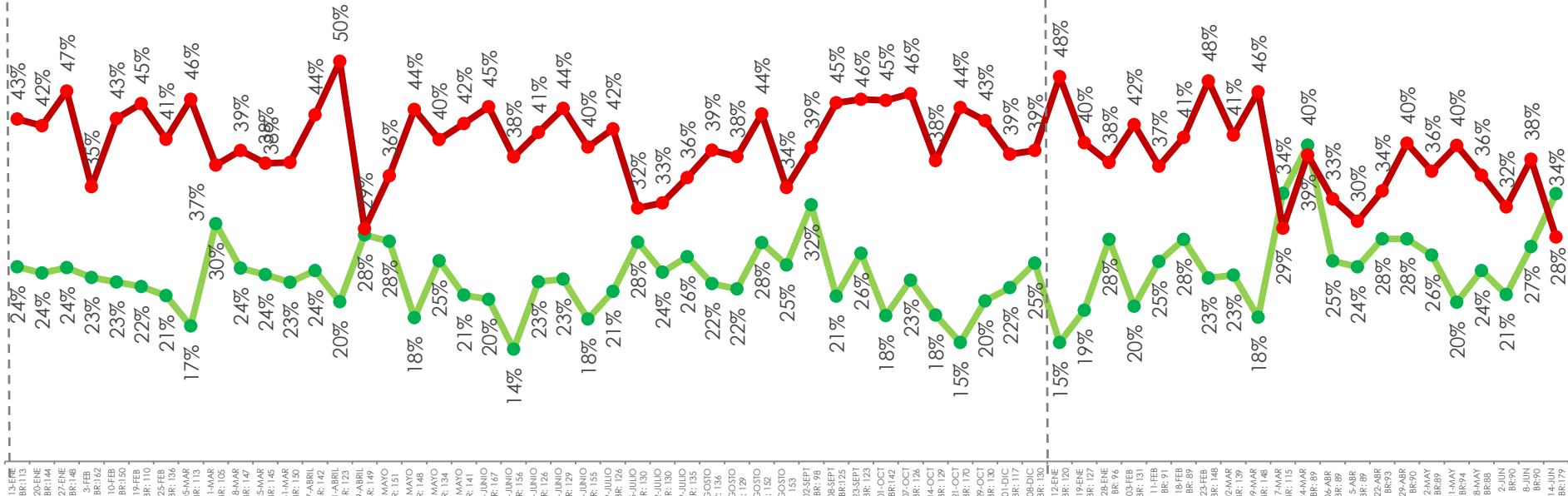
■ Muy optimista / Optimista

■ Pesimista / Muy pesimista

Lo que piensan los «Baby boomers» (personas mayores de 55 años)

2017

2018



Se excluyen opciones: Ni optimista ni pesimista (31%) / No sabe/No responde (7%)

BR: Encuestados mayores de 55 años

4. En general, ¿cómo se siente usted acerca del futuro del país.



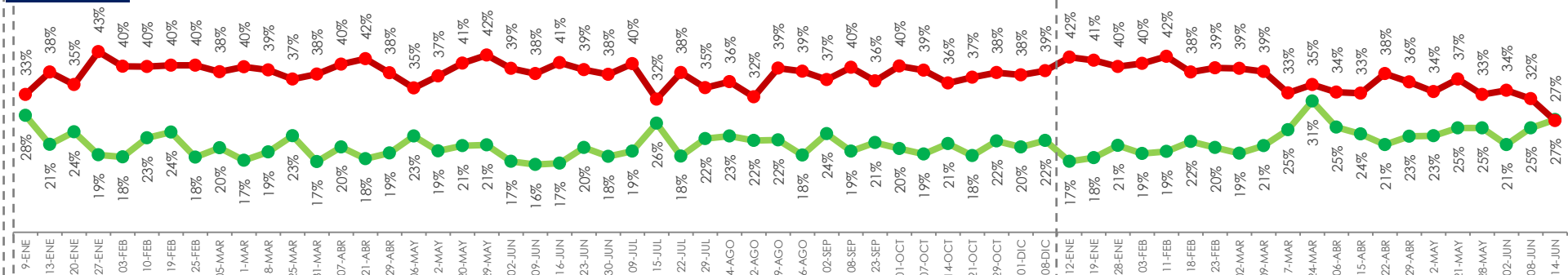
Muy optimista / Optimista



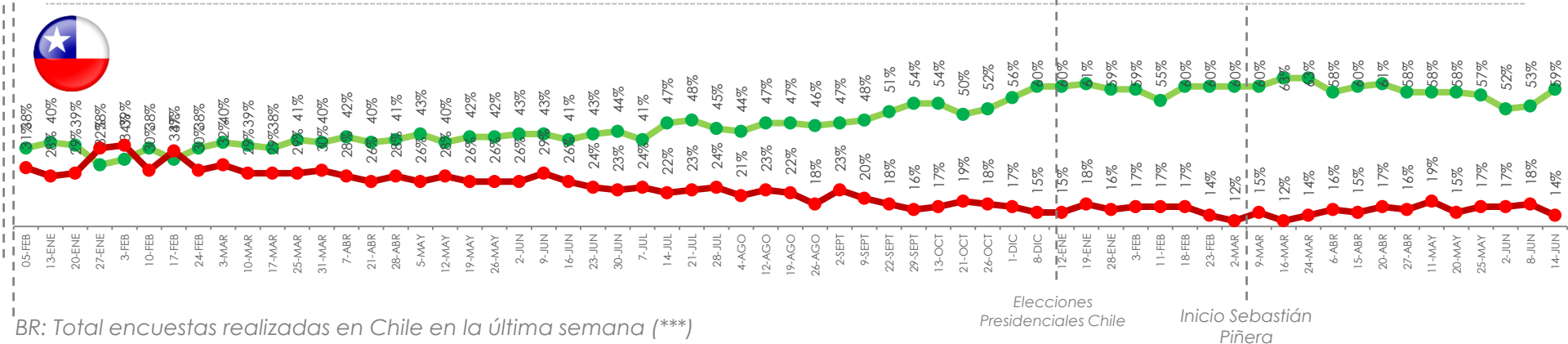
Pesimista / Muy pesimista

2017

2018



BR: Total encuestas realizadas en la última semana (905)



BR: Total encuestas realizadas en Chile en la última semana (***)

4. En general, ¿cómo se siente usted acerca del futuro del país.



YANHAAS
ADVANCED MARKET RESEARCH

2018



Esta encuesta contiene cifras de
la primera plataforma de opinión
pública en Chile

 **Plaza
Pública**
c a d e m